



**VYSLOUŽIL
ARCHITEKTI**

KLIENT:

Statutární město Frýdek - Místek
Magistrát města F-M
Radniční 1148
Odbor správy obecního majetku
Radniční 10, Frýdek

**INTERIÉR TURISTICKÉHO INFORMAČNÍHO CENTRA
FRÝDEK - MÍSTEK, POBOČKA FRÝDEK**

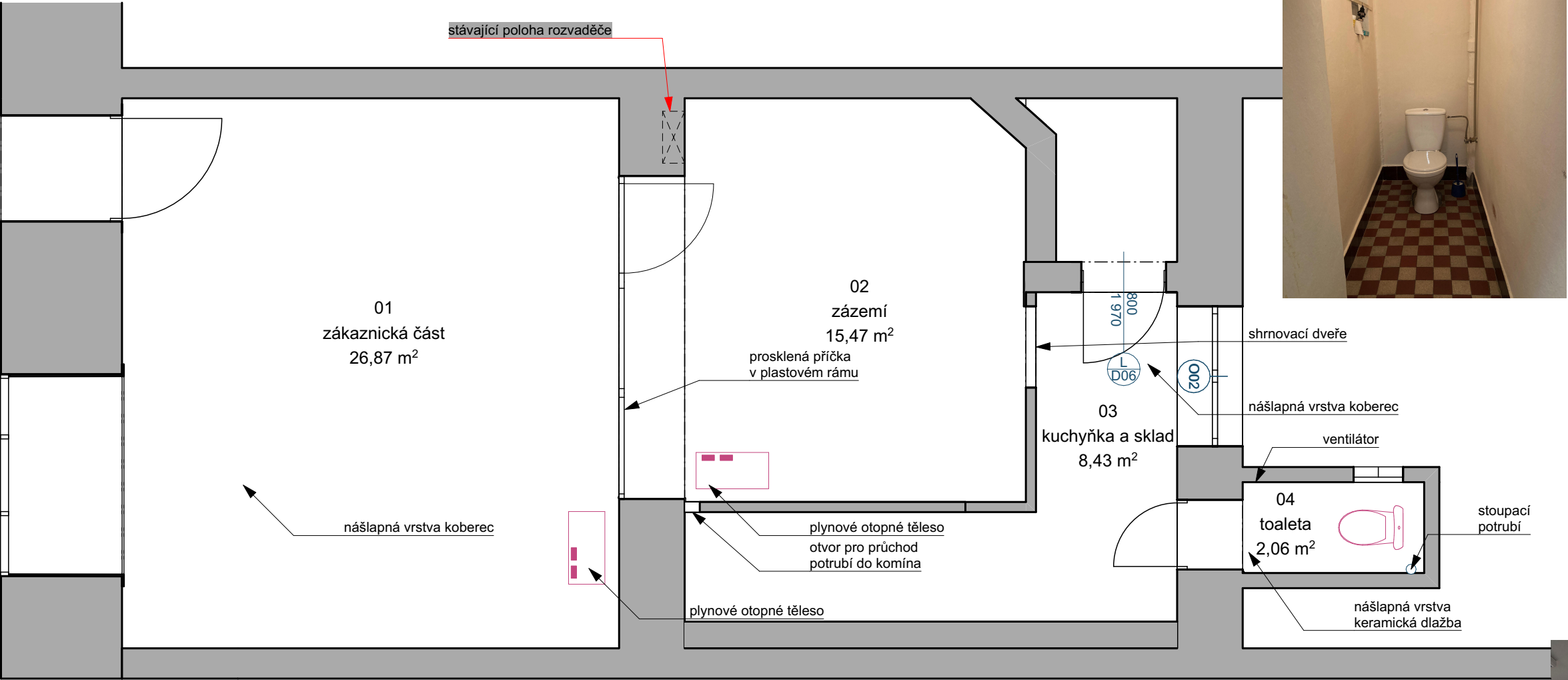
**DOKUMENTACE K PROVEDENÍ INTERIÉRU
03 / 2023**

VYPRACOVALA: ING.ARCH. MARKÉTA VYSLOUŽILOVÁ

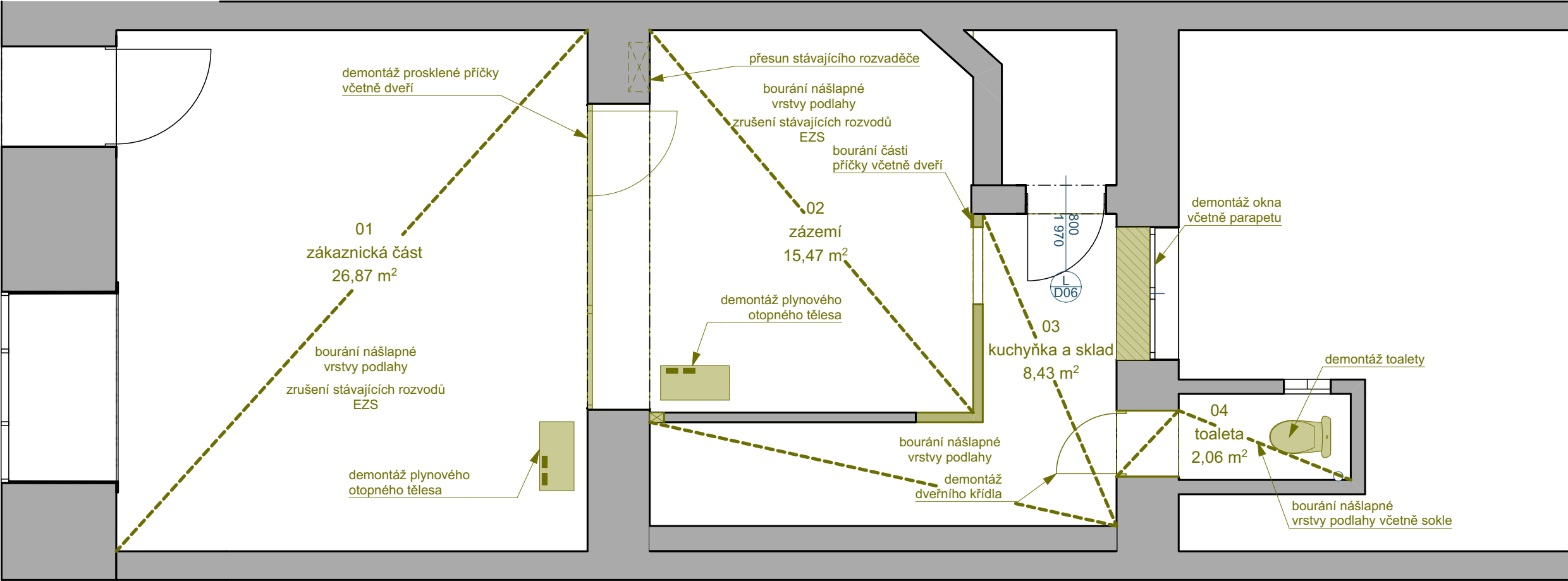
POBOČKA FRÝDEK - SEZNAM DOKUMENTACE

| | | |
|---|---|-------------|
| Průvodní a technická zpráva | | |
| | | |
| I.1 | Půdorys - stávající stav | 1:50 |
| I.2 | Půdorys - bourací práce | 1:50 |
| I.3 | Půdorys - nové konstrukce | 1:50, 1:100 |
| I.4 | Půdorys - návrh dispozice | 1:50 |
| I.5 | Půdorys - povrchové úpravy podlah a soklů | 1:50, 1:20 |
| I.6 | Půdorys - povrchové úpravy stěn a stropů | 1:50 |
| I.7 | Půdorys - rozmístění prvků elektro | 1:50 |
| I.8 | Atypický nábytek A1a,b,d | 1:20 |
| I.9 | Atypický nábytek A1a,b | 1:20, 1:5 |
| I.10 | Atypický nábytek A1a, b | 1:20 |
| I.11 | Atypický nábytek A2b | 1:20 |
| I.12 | Atypický nábytek A2c | 1:20 |
| I.13 | Atypický nábytek A5 | |
| I.14 | Atypický nábytek A5 - detaily | 1:20 |
| I.15 | Atypický nábytek A6, A7 | 1:20 |
| I.16 | Atypický nábytek A6, A7 | 1:20 |
| I.17 | Atypický nábytek A16 | 1:20 |
| I.18 | Atypický nábytek A16, A17, A18 - detaily | |
| I.19 | Atypický nábytek A17 | 1:20 |
| I.20 | Atypický nábytek A18, A19 | 1:20 |
| I.21 | Atypický nábytek A18, A19 | 1:20 |
| I.22 | Atypický nábytek A20 | 1:20 |
| I.23 | Atypický nábytek A21 | 1:20 |
| I.24 | Atypický nábytek A22 | 1:20 |
| I.25 | Atypický nábytek A23 | 1:20 |
| I.26 | Atypický nábytek A23 | 1:20 |
| I.27 | Vizualizace | |
| I.28 | Vizualizace | |
| I.29 | Vizualizace | |
| I.30 | Vizualizace | |
| I.31 | Vizualizace | |
| I.32 | Vizualizace | |
| I.33 | Vizualizace | |
| I.34 | Vizualizace | |
| I.35 | Vizualizace | |
| | | |
| T00 Tabulka stavebních úprav | | |
| T01 Tabulka podlah a soklů | | |
| T02 Tabulka povrchových úprav stěn a stropů | | |
| T03 Tabulka typového vybavení | | |
| T04 Tabulka atypického vybavení | | |
| T05 Tabulka svítidel | | |
| T06 Tabulka vyplní otvorů | | |
| T07 Tabulka grafických prvků | | |

POBOČKA FRÝDEK - STÁVAJÍCÍ STAV -PŮDORYS A FOTODOKUMENTACE



POBOČKA FRÝDEK - BOURACÍ PRÁCE - PŮDORYS



LEGENDA BOURANÉ KONSTRUKCE

zákaznická část:

- odborná demontáž plynových otopných těles včetně potrubí, viz samostatný projekt
- vystěhování stávajícího nábytku,
- demontáž poliček, nástěnek
- demontáž koncových prvků stávajících elektrorozvodů a svítidel; viz samostatný projekt
- zrušení stávajících rozvodů EZS; viz samostatný projekt
- bourání příčky mezi zák. částí a zázemím
- škrabání starých vrstev výmlebs 104.3 m2 ,
- bourání nášlapné vrstvy podlahy (koberec), včetně sokle

zázemí:

- odborná demontáž plynových otopných těles včetně potrubí, viz samostatný projekt
- vystěhování nábytku
- demontáž koberce
- škrabání starých vrstev výmlebs 77,4 m2
- demontáž koncových prvků stávajících elektrorozvodů a svítidel, přesun rozvaděče, viz samostatný projekt
- zrušení stávajících rozvodů EZS; viz samostatný projekt
- bourání části SDK příčky mezi zázemím a kuchyní / skladem; včetně dveří

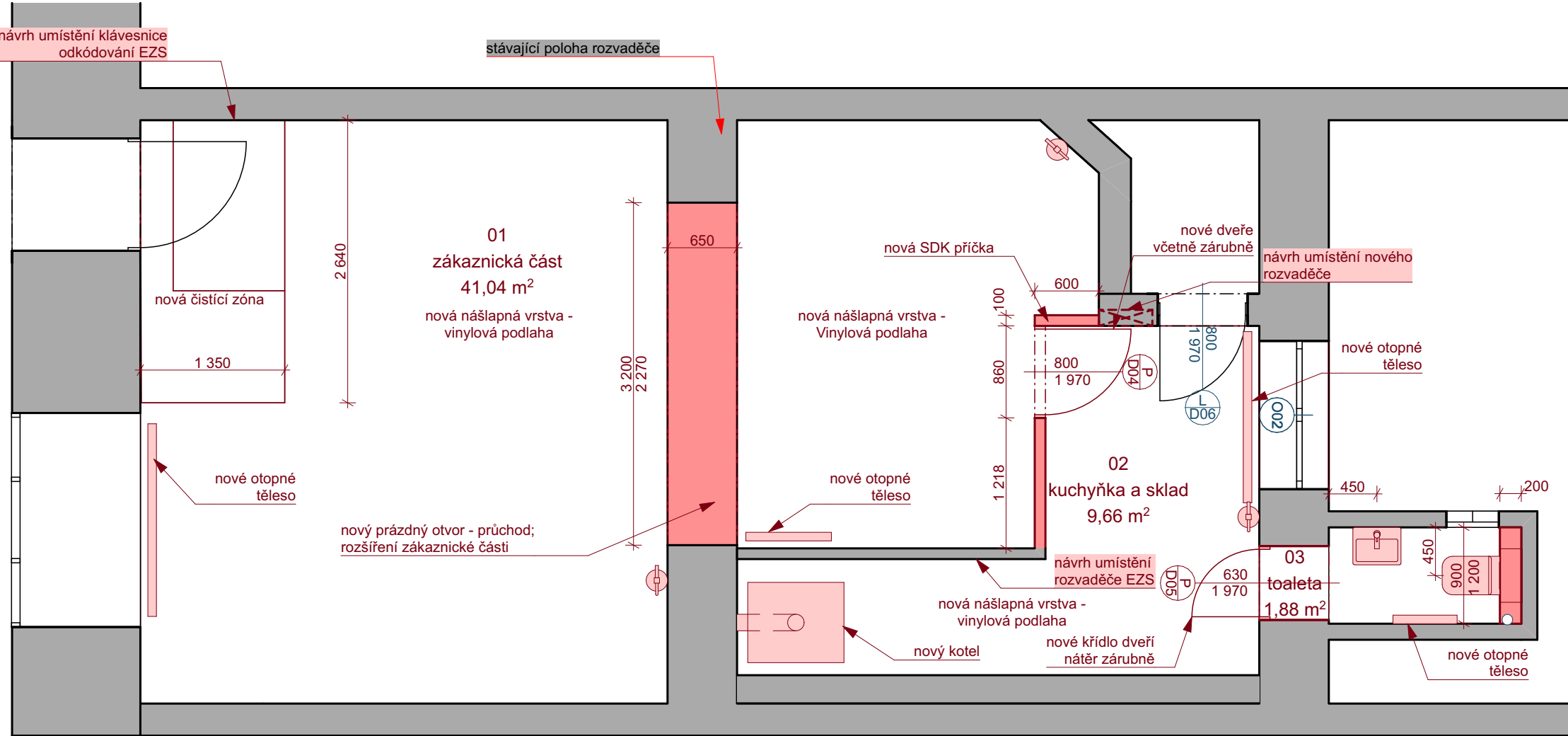
kuchyňka a sklad:

- odborná demontáž potrubí plynového topení
- vystěhování nábytku
- demontáž koberce
- škrabání starých vrstev výmlebs 77,4 m2
- demontáž koncových prvků stávajících elektrorozvodů a svítidel, viz samostatný projekt
- zrušení stávajících rozvodů EZS; viz samostatný projekt
- vyvěšení křídla dveří na toaletu

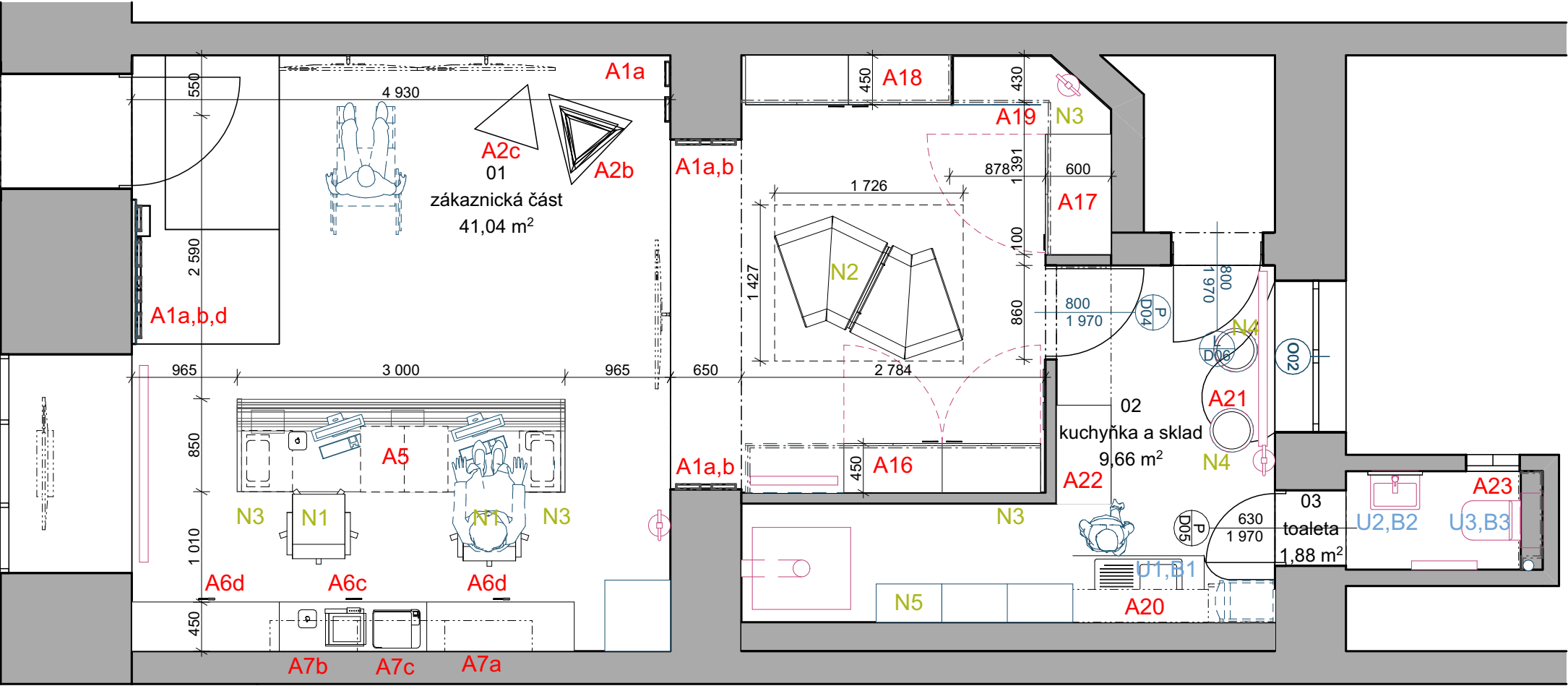
toaleta:

- bourání stávající keramické dlažby 2,06 m2 a keramického sokle ,
- demontáž toalety

POBOČKA FRÝDEK - NOVÉ KONSTRUKCE - PŮDORYS



POBOČKA FRÝDEK - NÁVRH DISPOZICE

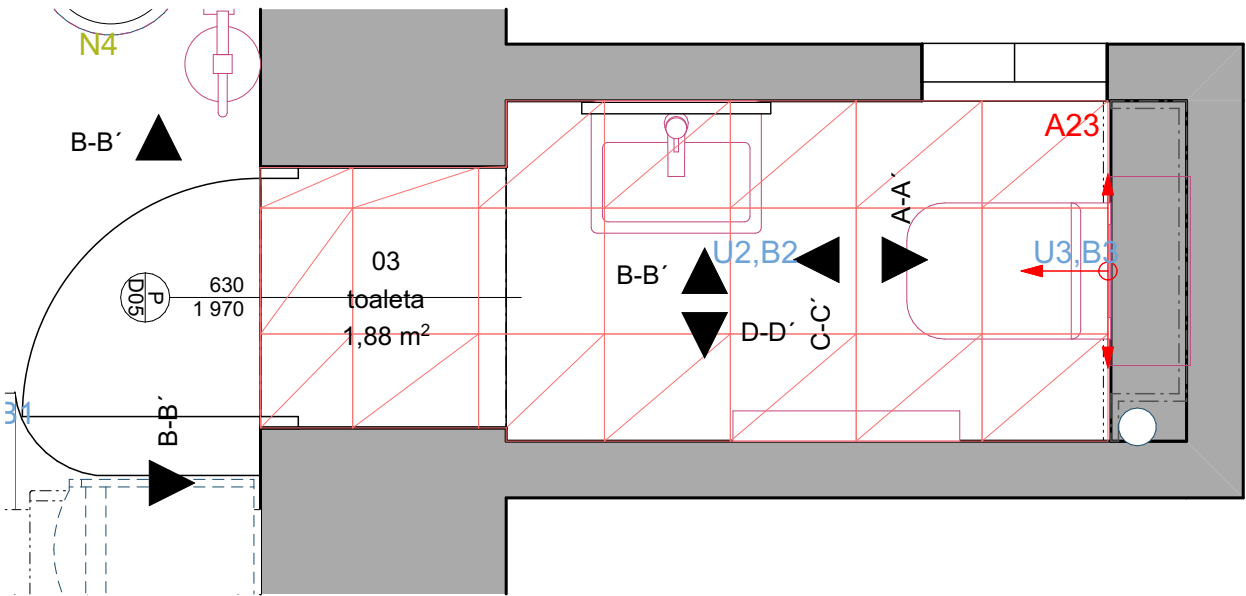
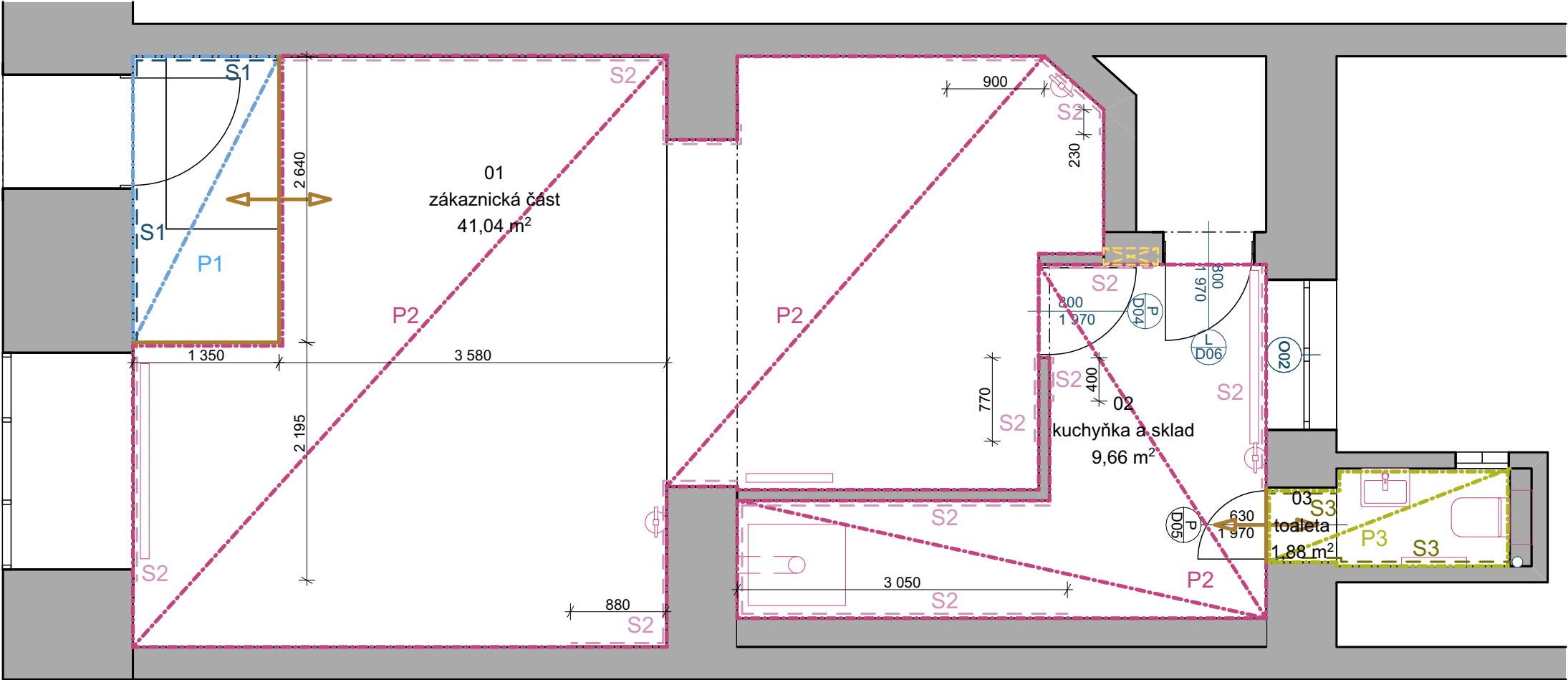


LEGENDA ZNAČENÍ PRVKŮ

Bližší specifikace jsou uvedeny (podle kódů) vždy v příslušných tabulkách dodávaných k výkresové dokumentaci (Tabulka typového vybavení, Tabulka atypického nábytku, Tabulka dveří).
Atypický nábytek je blíže řešen také v samostatných výkresech.

| | |
|------------------|---------------|
| atypický nábytek | A1 - A23 |
| typový nábytek | N1 - N5 |
| dveře | D01- D02 |
| sanita / baterie | U1/B1 - U3/B3 |

POBOČKA FRÝDEK - POVRCHOVÉ ÚPRAVY PODLAH A SOKLŮ - PŮDORYS



LEGENDA PODLAHY

Bližší specifikace jsou uvedeny (podle kódů) vždy v příslušných tabulkách dodávaných k výkresové dokumentaci (T01 - Tabulka podlah a soklů).
V prostoru pod pultem zaměstnanců bude proveden výřez pro kryt podlahové zásuvky.

- celá dlaždice / řezaná dlaždice

počátek kladení dlažby

přechodová lišta
- P1 zapuštěná čistící zóna

P2 vinyl - role

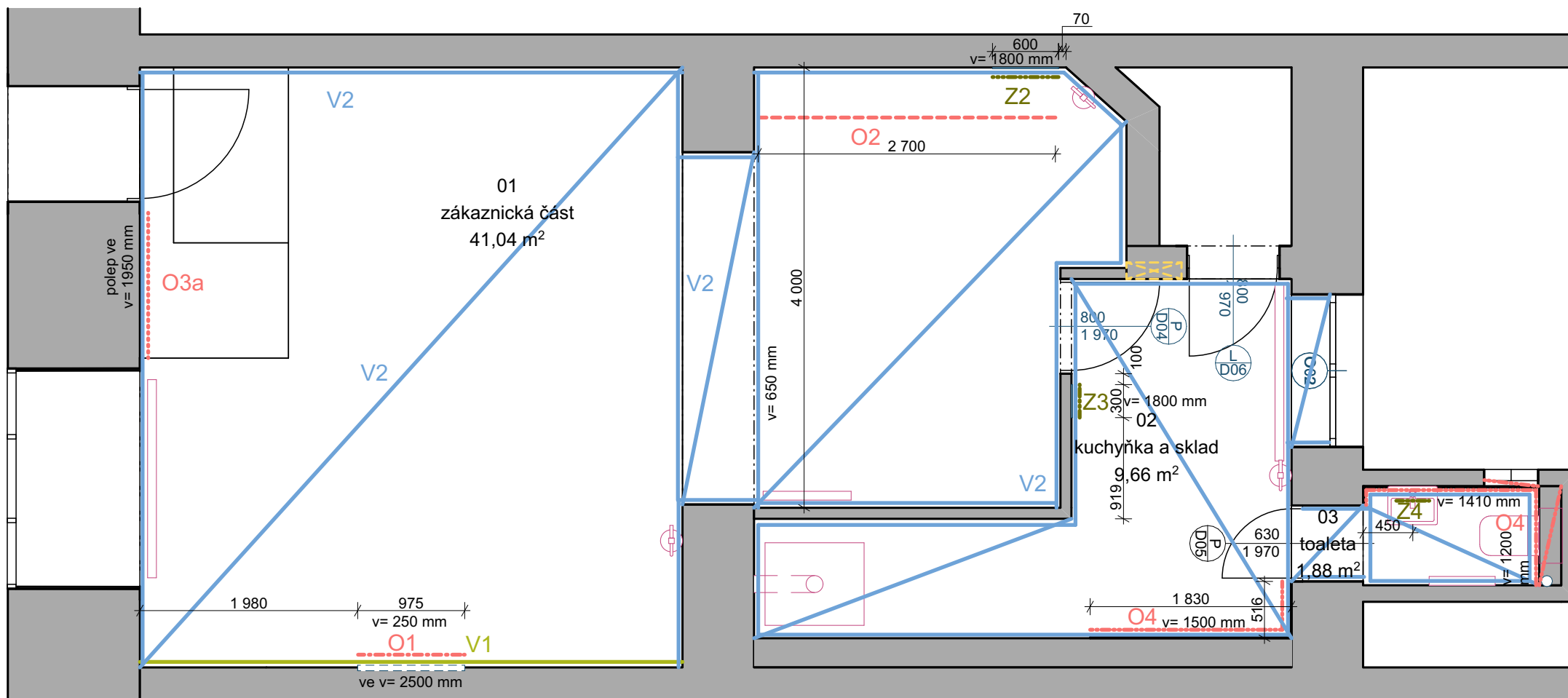
P3 keramická dlažba

S1 kobercový sokl

S2 systémový sokl vinyl - fabion

S3 keramický sokl








POBOČKA FRÝDEK - POVRCHOVÉ ÚPRAVY STĚN A STROPŮ - PŮDORYS



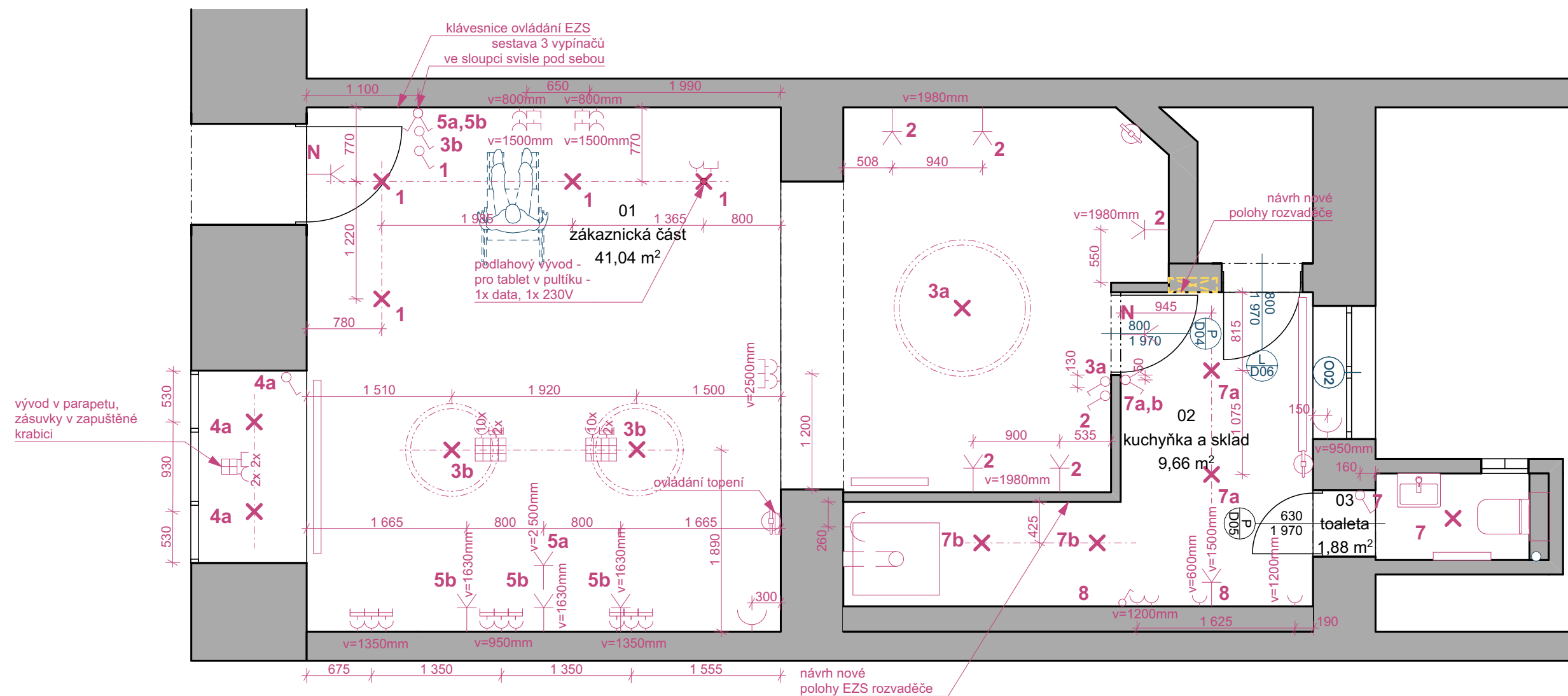
LEGENDA STĚNY A STROPY

V zákaznické části i zázemí, včetně toalety dojde:

- penetrací a výmalbám na všech průčíchách a stropích, dle tabulky T02 - Tabulka povrchových úprav stěn a stropů v rozsahu demonstrováném na výkrese
- neoznačené stěny a stropy jsou vymalovány výmalbou bílou







- | | |
|---|--|
|  | V1 výmalba barevná |
|  | V2 výmalba bílá |
|  | O1 3D logo Frýdku - Místku |
|  | O2 polep nábytku - silueta dominant MSK |
|  | O3a laminovaná DTD deska tl. 38 mm s polepem se siluetou mapy MSK; |
|  | O4 keramický obklad |
|  | Z2 - Z4 bezrámové zrcadlo; nalepeno na stěnu |

POBOČKA FRÝDEK - ROZMÍSTĚNÍ PRVKŮ ELEKTRO - PŮDORYS




LEGENDA ELEKTRO

Pozice koncových prvků elektro jsou zakotvovány na osu sestavy.
Pokud není ve výkrese uvedeno jinak, výšky zásuvek jsou 300 mm nad podlahou, výšky vypínačů jsou 1000 mm nad podlahou (myšleno na osu prvku).
Sestavy vícerámečků jsou orientovány vodorovně. Typ zásuvek dle vyobrazení (bílá / kouřová černá - na stěnách vymalovaných bíle a onyx / kouřová černá - na stěně za zákaznickým pultem vymalované tmavě modře).
Typy nových svítidel jsou podrobně specifikovány v tabulce T05 (Tabulka svítidel). Pozice svítidel dle stávajících.
Zásuvky a vypínače umístěné na nábytku, budou opatřeny požadovaným krytím.
Stávající rozvody zabezpečovacího systému budou zasekány do zdi.

-  vypínač jednočládkový / dvoutlačtkový - půlený
-  nástěnný stvĕlný vývod / nouzové nástĕnné svĕtĭdlo
-  stropní svĕtĕlný vývod
-  svĕtĭdlo
-  zásuvka 230 V / dvojjásuvka - rámeček vodorovně
-  zásuvka data / dvojjásuvka data - rámeček vodorovně

zásuvky a vypínače na bílých stĕnách



zásuvky na modré stĕně



POBOČKA FRÝDEK - ATYPICKÝ NÁBYTEK A1a,b,d , obklad O3a

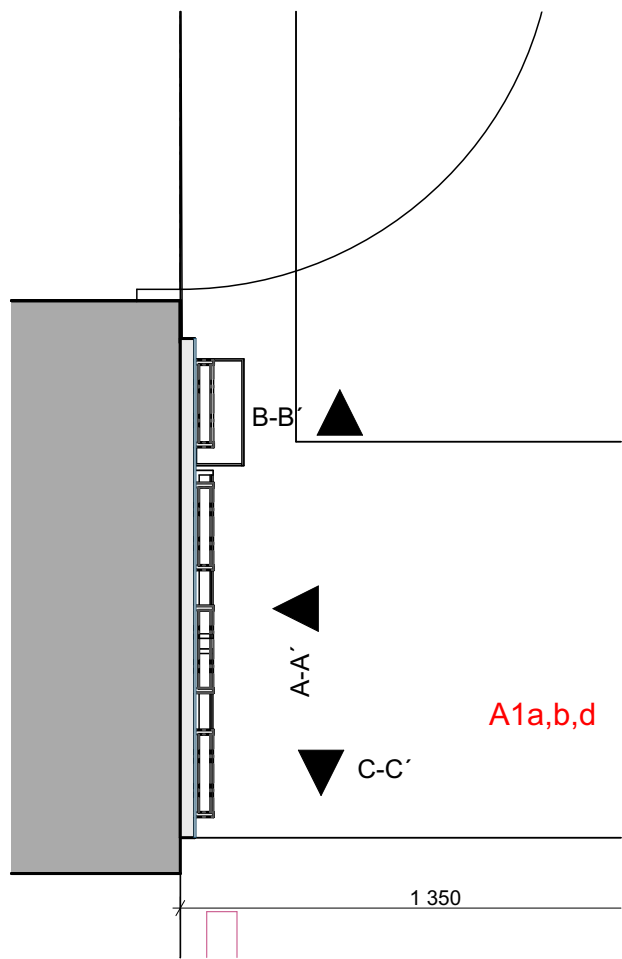
A1a, b - držáky na letáky / mapy formátu A3

POPIS:
Jedná se o univerzální držáky na letáky vyrobeny z dřevovláknité lakované MDF desky tl. 12 mm a skla čirého float, tl. 3 mm. Kotvené do laminátového obkladu stěny O3a, b. A1a menší rozměr A1b - větší rozměr na mapy formátu A3.

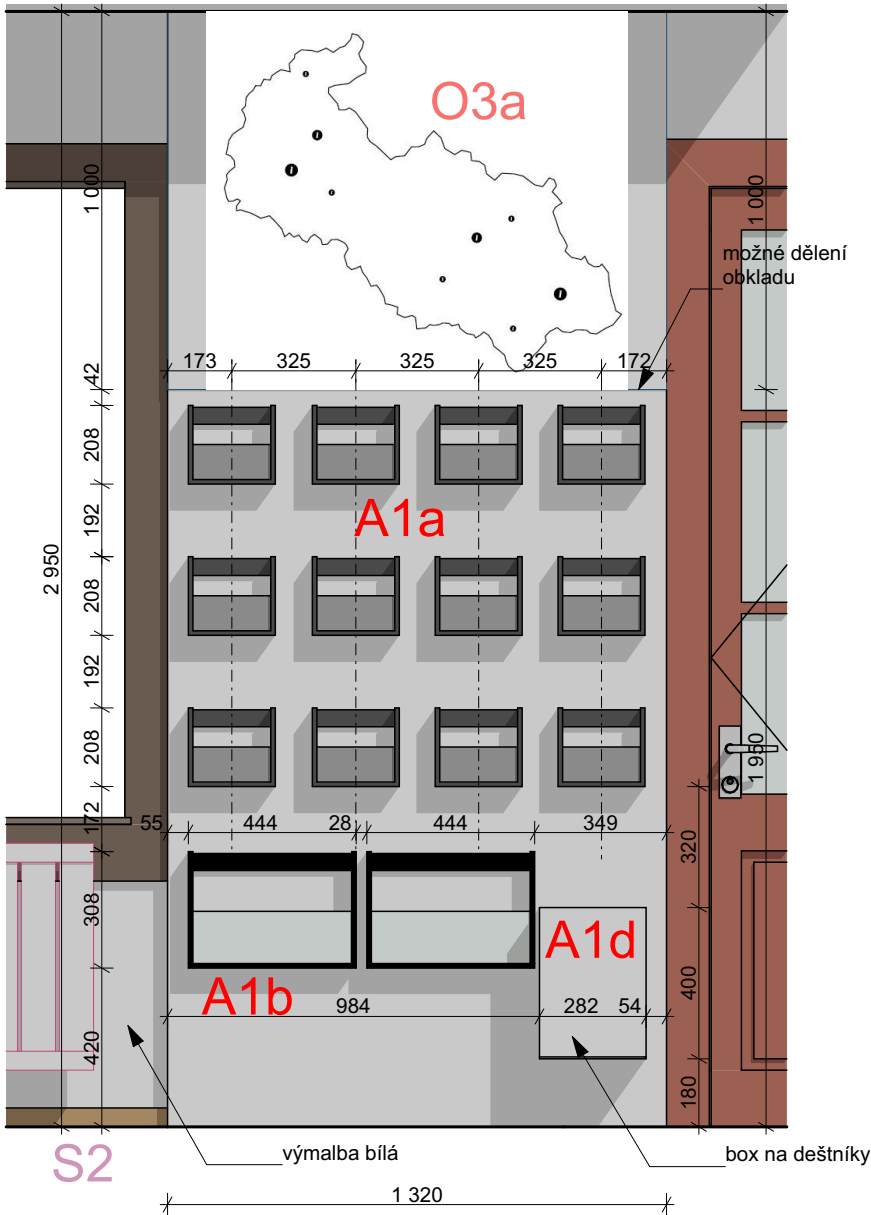
MATERIÁLY:
hlavní konstrukce - rám: dřevovláknitá deska tl. 12 mm; lakovaná MDF černá; včetně lakovaných hran
doplňková konstrukce: zadní výztužná deska MDF tl. 12 mm; lakovaná černá
čelní deska: sklo čiré tl. 3 mm
obklad: DTD + laminát bílý lesklý; tl. desky 38 mm

POZNÁMKY:
1) Navrhovaný záměr je také patrný z vizualizací.
2) Před započítáním výroby budou všechny vzorky použitých materiálů předloženy architektovi ke schválení.
3) Všechny rozměry je nutné ověřit na místě před započítáním výroby a všechny změny předložit architektovi ke schválení.
4) Výrobní dokumentace bude před výrobou předložena architektovi ke schválení.

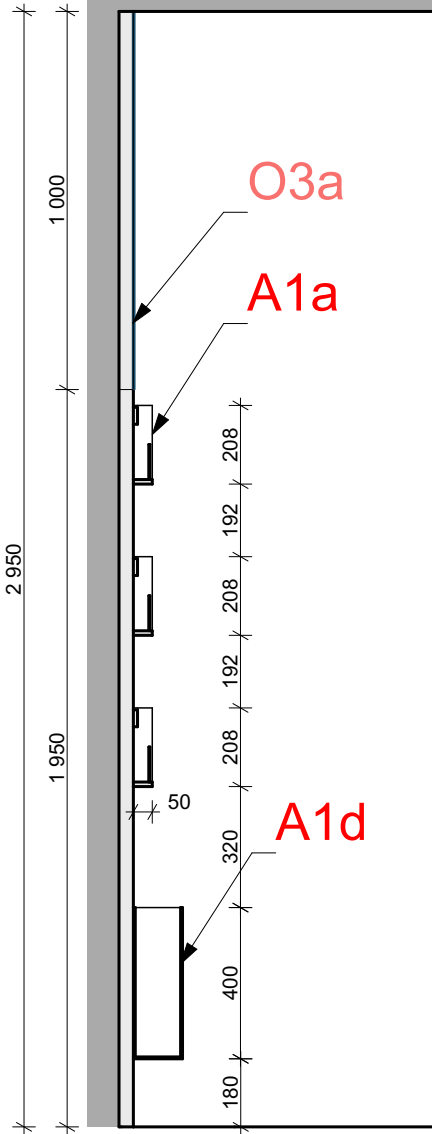
A1d - PŮDORYS



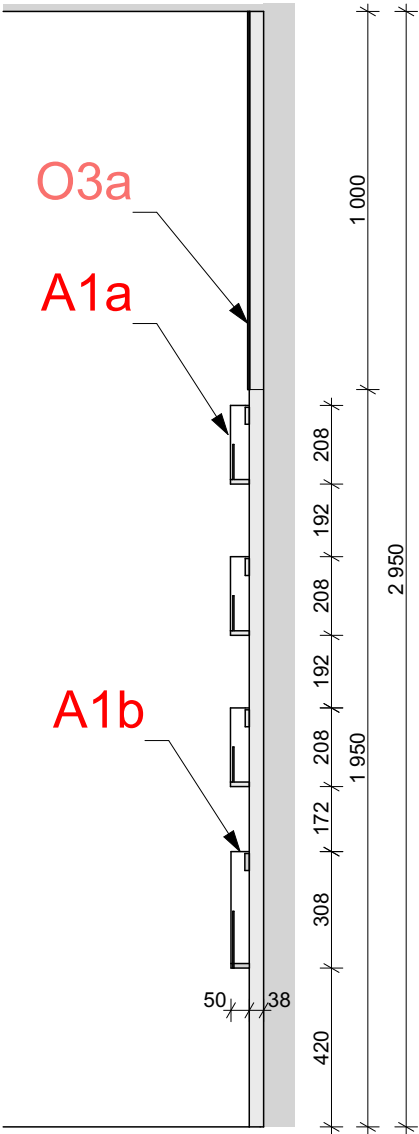
A1d - POHLED A-A'



A1d - POHLED B-B'



A1d - POHLED C-C'



A1d - box na deštníky

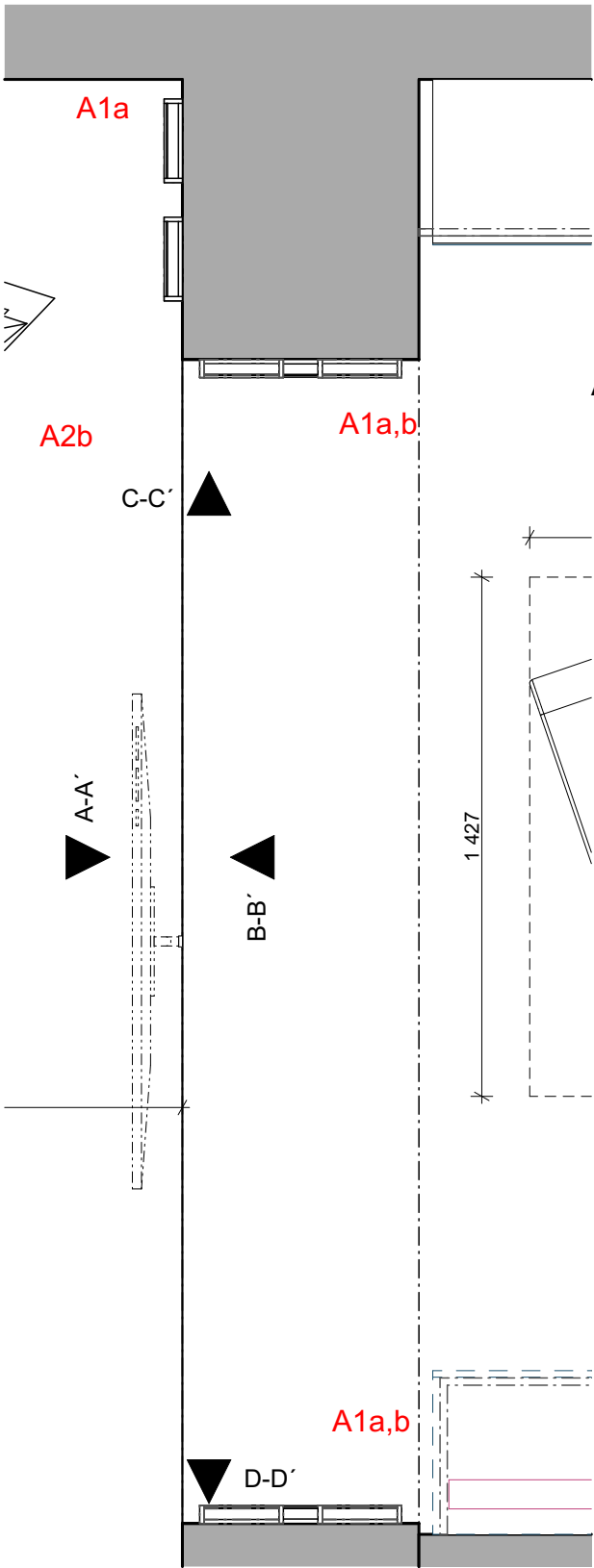
POPIS:
Jedná se o box z nerez plechu tl. 3 mm na odložení deštníků. Kotven do laminátového obkladu O3a.

MATERIÁLY:
obklad: DTD + laminát bílý lesklý; tl. desky 38 mm
box na deštníky: plech nerez brus+ tl. 3 mm

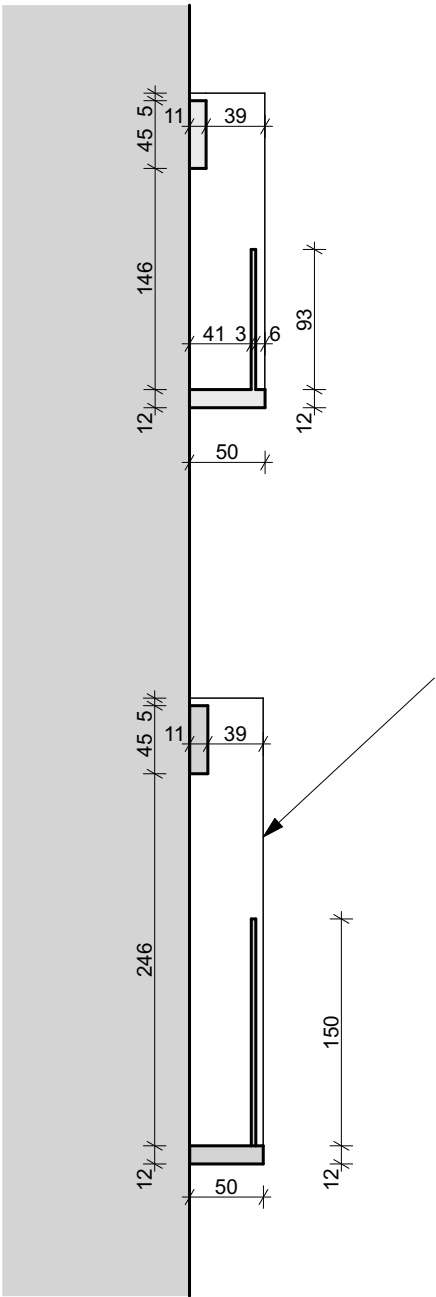
POZNÁMKY:
1) Navrhovaný záměr je také patrný z vizualizací.
2) Před započítáním výroby budou všechny vzorky použitých materiálů předloženy architektovi ke schválení.
3) Všechny rozměry je nutné ověřit na místě před započítáním výroby a všechny změny předložit architektovi ke schválení.
4) Výrobní dokumentace bude před výrobou předložena architektovi ke schválení.

POBOČKA FRÝDEK - ATYPICKÝ NÁBYTEK A1a, b

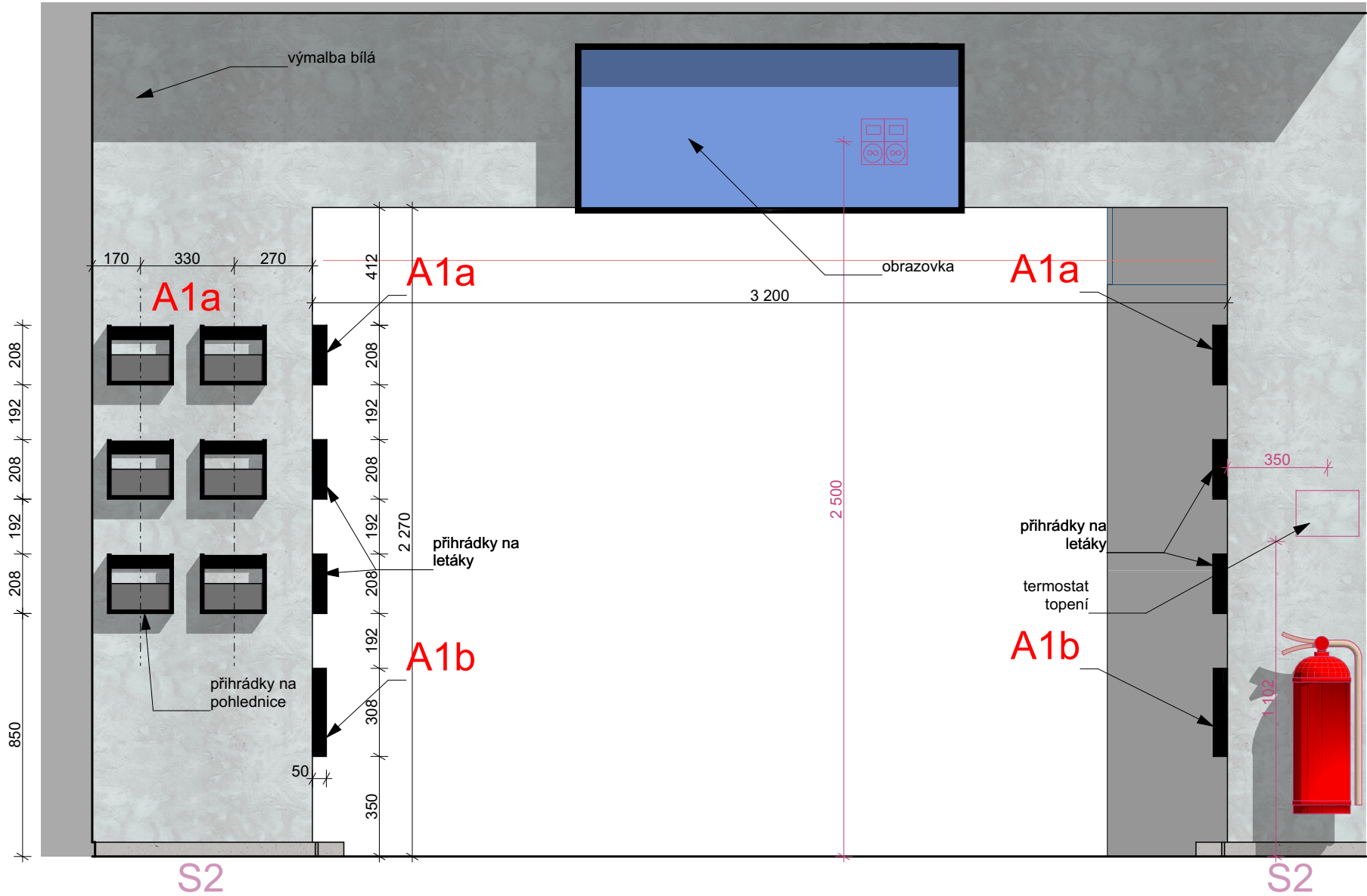
A1a, b - PŮDORYS



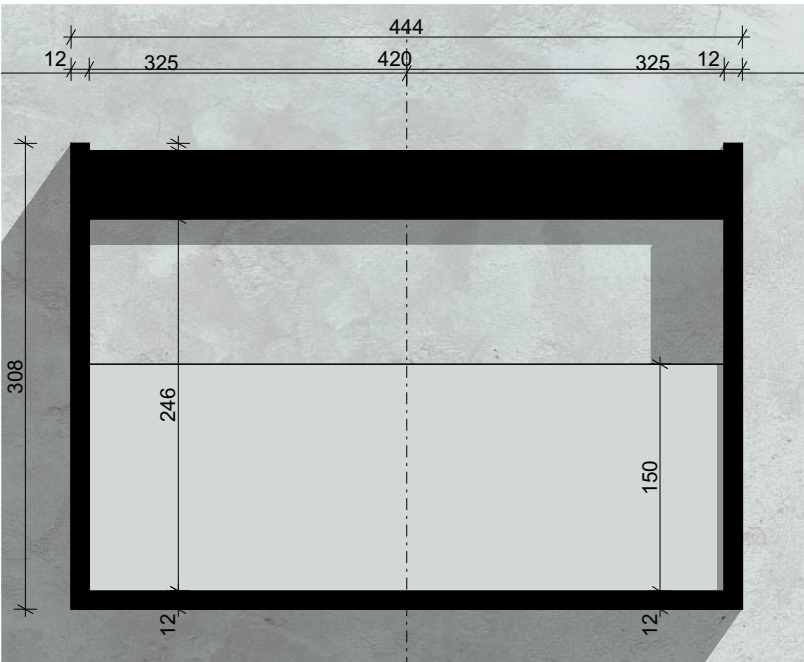
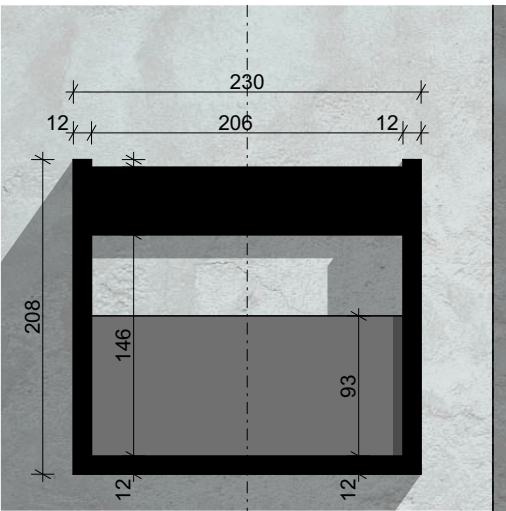
A1a, b - DETAIL - ŘEZ



A1e, f - POHLED A-A'

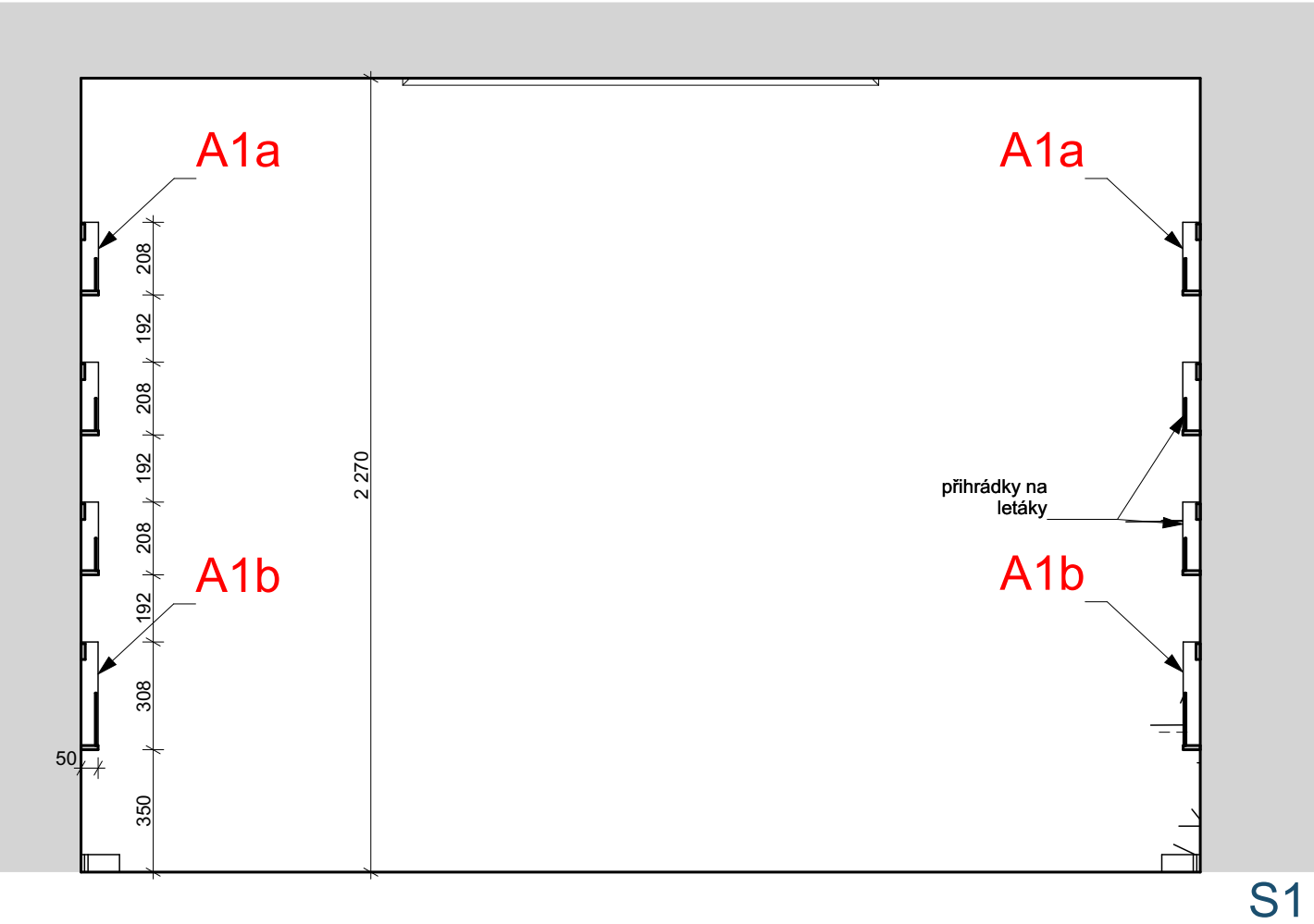


A1a, b - DETAIL - POHLED ČELNÍ

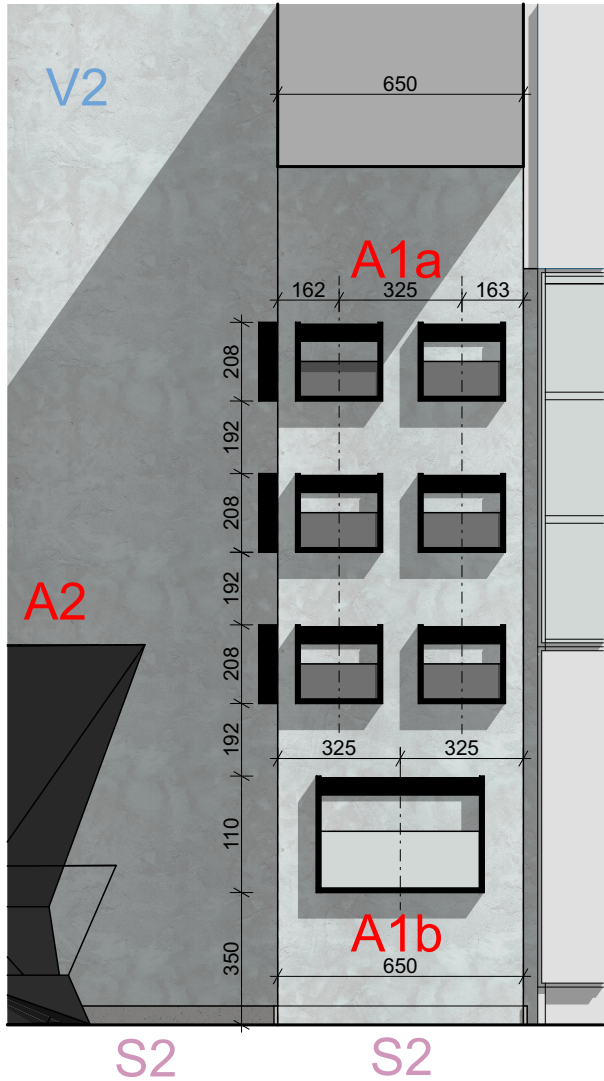


POBOČKA FRÝDEK - ATYPICKÝ NÁBYTEK A1a, b

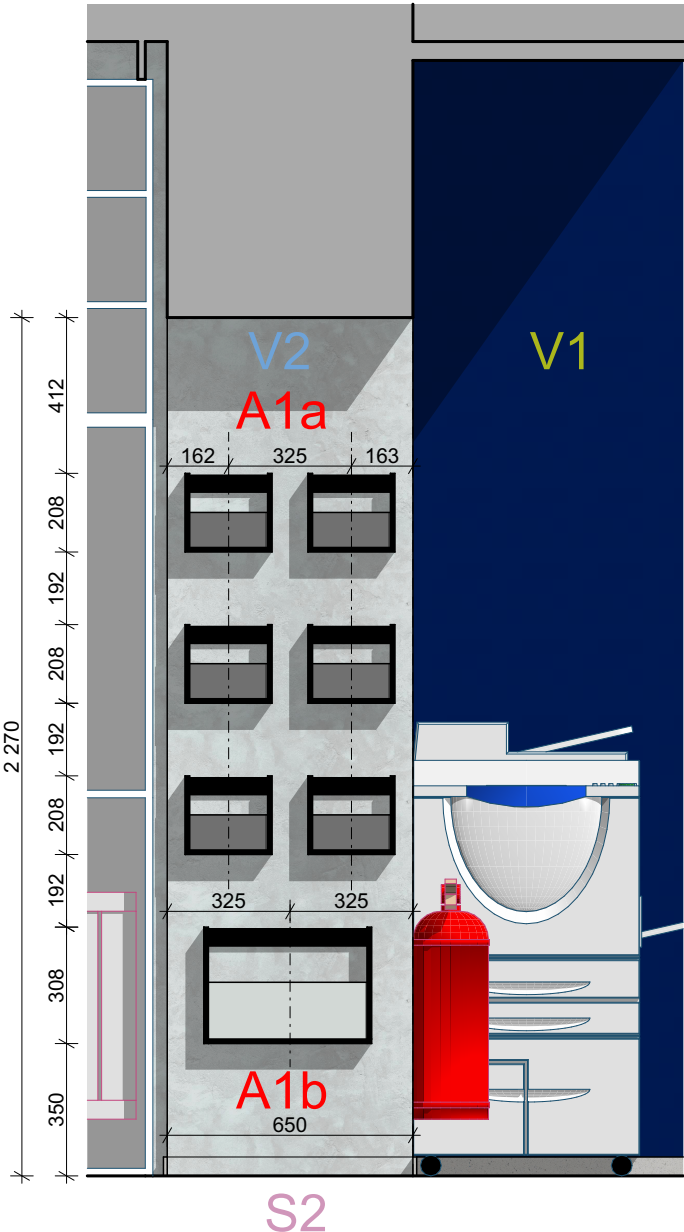
A1a,b - POHLED B-B'



A1a, b - POHLED C-C'



A1a, b - POHLED D-D'



POBOČKA FRÝDEK - ATYPICKÝ NÁBYTEK A2b

A2b - atypický stůlek vysoký - se zabudovaným tabletem


POPIS:
Jedná se o atypický stůl ke stání nebo zvýšenému barovému sezení v infocentru. Tvar stolku je trojboký hranol (půdorys rovnostranného trojúhelníku), na výšku členěn do tří úrovní. Základny každé úrovně jsou rovnostranné trojúhelníky s těžištěm nad sebou, ale jinou délkou strany trojúhelníku v každé úrovni.
Konstrukce stolu tvoří základna z ocelového plátu tl. 5 mm a svařovaná jeklová konstrukce. Opláštění tvoří deska z umělého kamene, tl. 12 mm, podložena DTD deskou tl. 18 mm (výplň mezi jeklovým rámem).
V horní desce stolu je proveden výřez, do nějž je vložen dotykový tablet. Stůlek je tedy připojen na data a elektřinu podlahovým vývodem. Stůlek je v bílém provedení.

MATERIÁLY:
deska a opláštění: umělý kámen se vsypem - odstín černý; tl. 12 mm
podpůrná deska: DTD tl. 18 mm (vložená po obvodu mezi jeklovou konstrukcí - těsně pod opláštěním)
konstrukce: základna spodní - oc. plát - deska tl. 5 mm - povrchová úprava komaxit RAL 7021
jeklová konstrukce - 3 x rovnostranný trojúhelník o různé délce strany, spojeno šikmo svislými profily; uzavřený ocelový profil čtvercový - jekl 25 x 25 x 1,5 mm

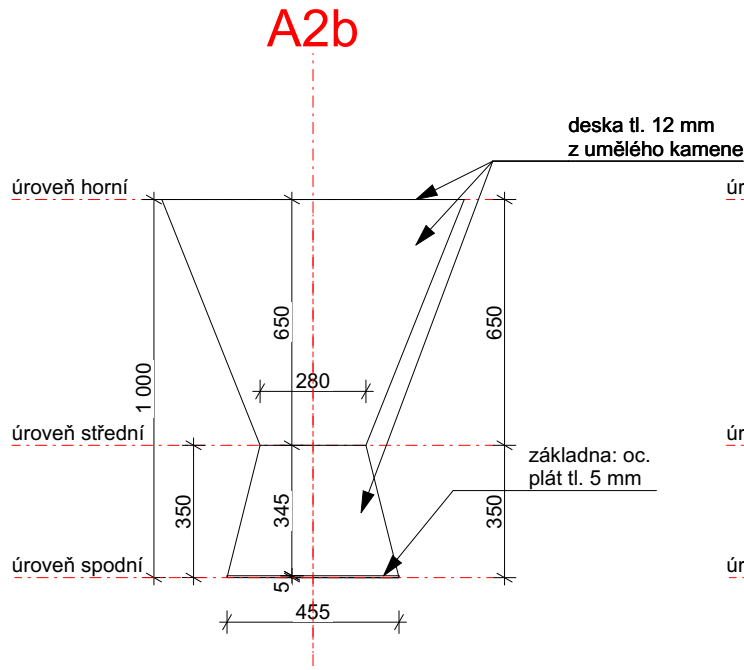
- POZNÁMKY:**
- 1) Navrhovaný záměr je také patrný z vizualizací.
 - 2) Před započítáním výroby budou všechny vzorky použitých materiálů předloženy architektovi ke schválení.
 - 3) Všechny rozměry je nutné ověřit na místě před započítáním výroby a všechny změny předložit architektovi ke schválení.
 - 4) Výrobní dokumentace bude před výrobou předložena architektovi ke schválení.
 - 5) Tablet není součástí dodávky stolku, nýbrž je samostatnou dodávkou vybavení a před započítáním výroby je nutné si u investora zjistit typ přístroje a jeho parametry.



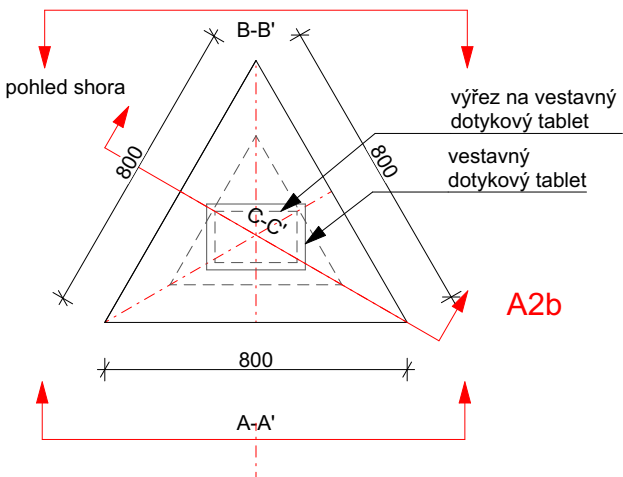
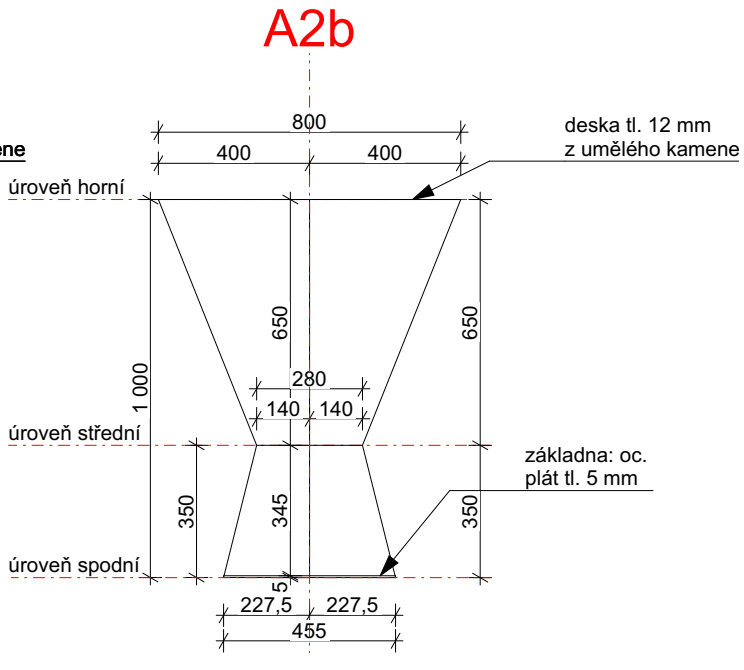
MATERIÁL OPLÁŠTĚNÍ



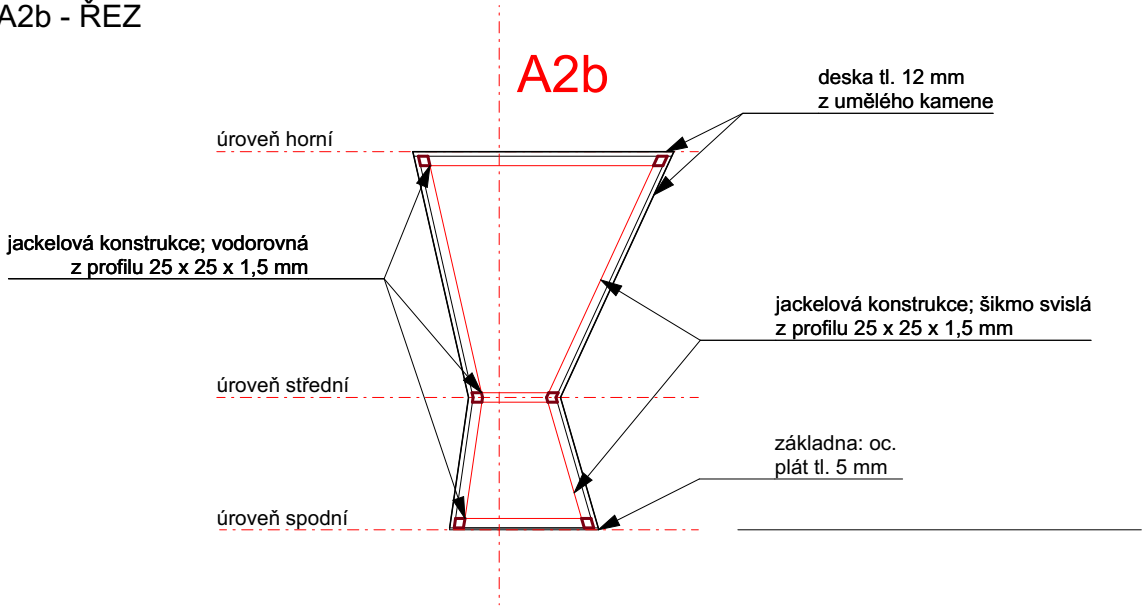
A2b - POHLED A-A'



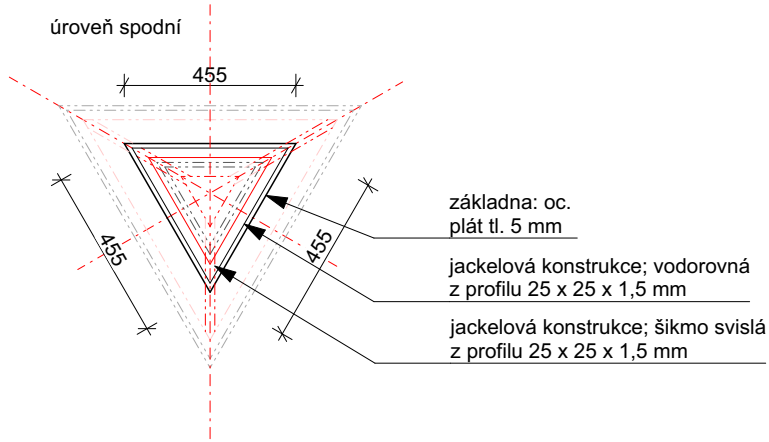
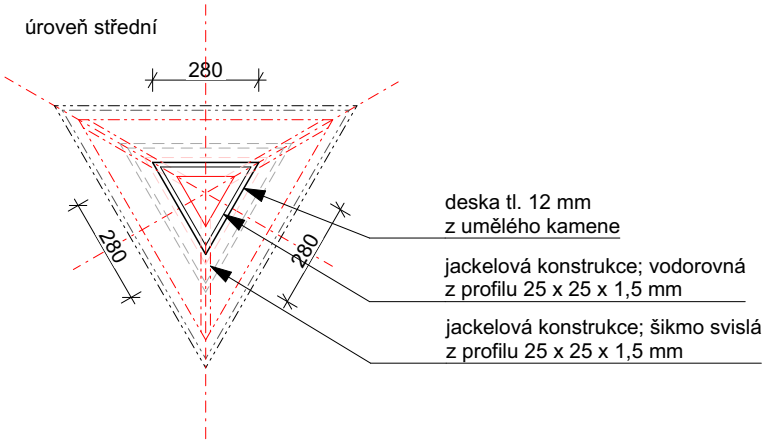
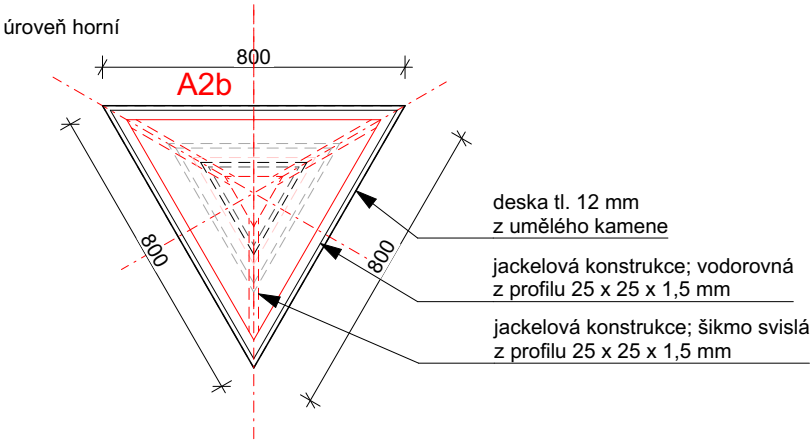
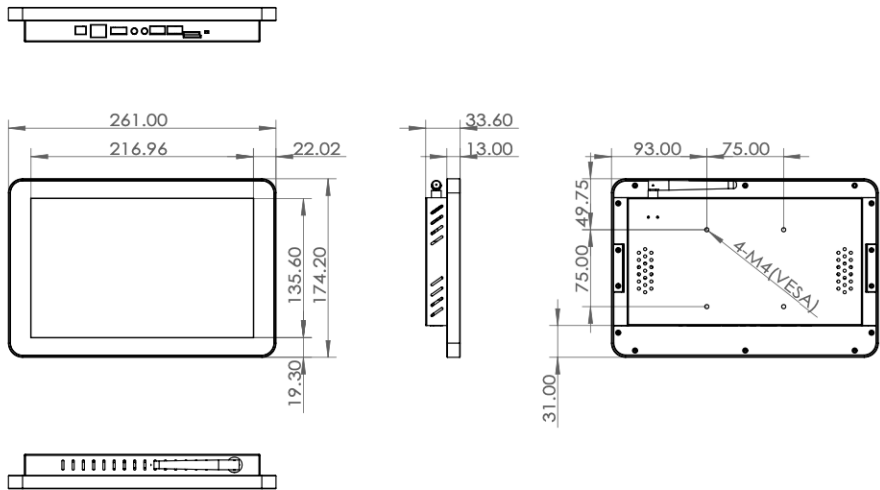
A2b - POHLED B-B'



A2b - ŘEZ



TECHNICKÝ NÁKRES VESTAVNÉHO TABLETU V A2



POBOČKA FRÝDEK - ATYPICKÝ NÁBYTEK A2c



A2c - atypický stolek nízký

POPIS:
Jedná se o atypický stůl odkládací nízký. Tvar stolu vychází z jeho vysoké obdoby A2b a jde o trojboký hranol (půdorys rovnostranného trojúhelníku), na výšku členěn do tří úrovní. Základny každé úrovně jsou rovnostranné trojúhelníky s těžištěm nad sebou, ale jinou délkou strany trojúhelníku v každé úrovni.
Konstrukce stolu tvoří spodní základna z ocelového plátu tl. 5 mm, střední a horní základna z DTD desky tl. 18 mm. Svislou konstrukci - spojující základny, tvoří rovněž DTD desky tl. 18 mm po obvodu. Opláštění tvoří deska z umělého kamene, tl. 12 mm. 2 ks stolků v černém provedení.

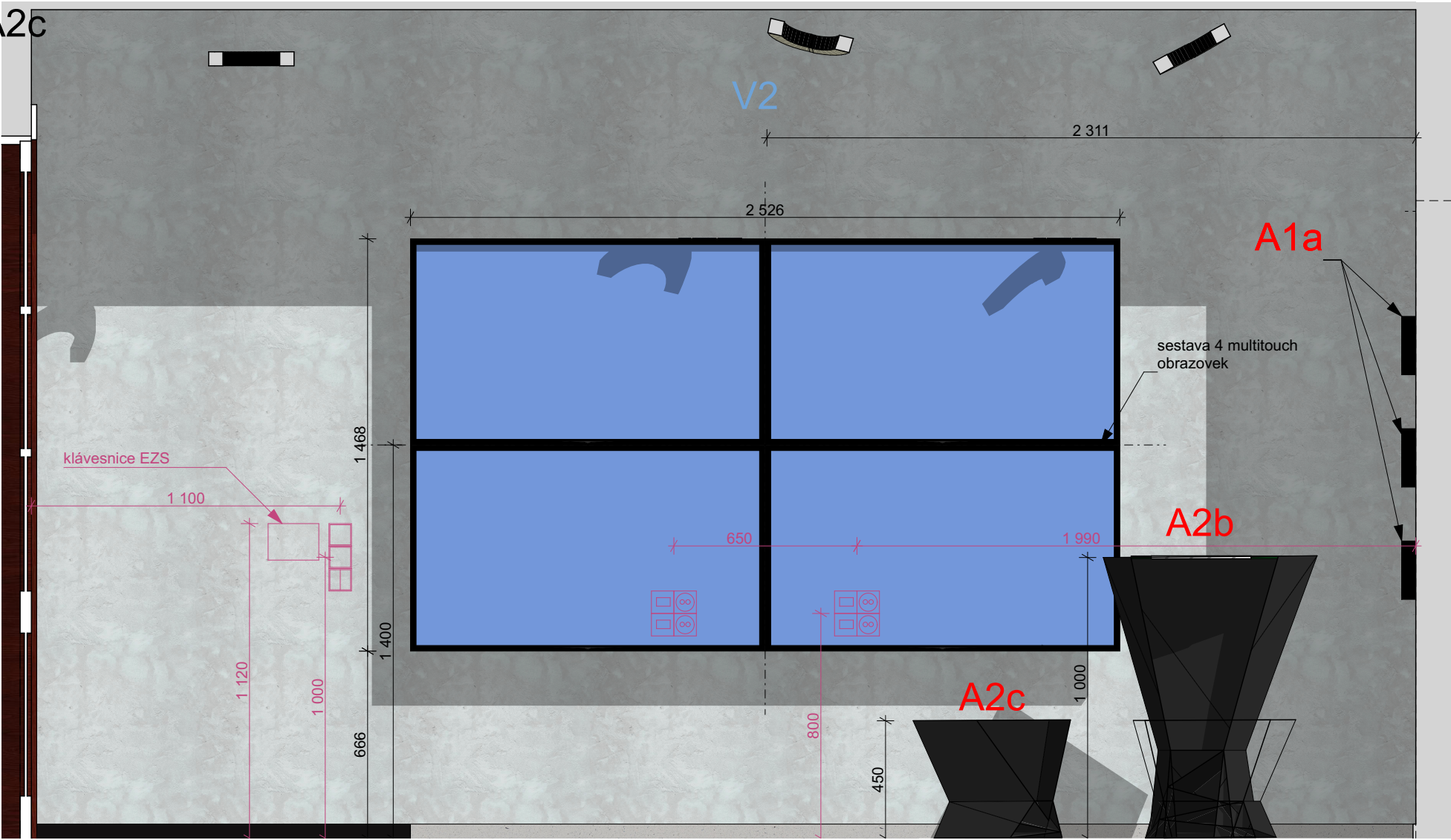
MATERIÁLY:
deska a opláštění: umělý kámen se vsypem - odstín černý; tl. 12 mm
podpůrná deska: DTD tl. 18 mm (vlozena po obvodu a jako dvě základny - těsně pod opláštěním)
konstrukce: základna spodní - oc. plát - deska tl. 5 mm - povrchová úprava komaxit RAL 7021; horní a střední základna DTD desky tl. 18 mm - 3 x rovnostranný trojúhelník o různé délce strany, spojeno šikmo svislými DTD

- POZNÁMKY:**
1) Navrhovaný záměr je také patrný z vizualizací.
2) Před započítáním výroby budou všechny vzorky použitých materiálů předloženy architektovi ke schválení.
3) Všechny rozměry je nutné ověřit na místě před započítáním výroby a všechny změny předložit architektovi ke schválení.
4) Výrobní dokumentace bude před výrobou předložena architektovi ke schválení.

MATERIÁL OPLÁŠTĚNÍ

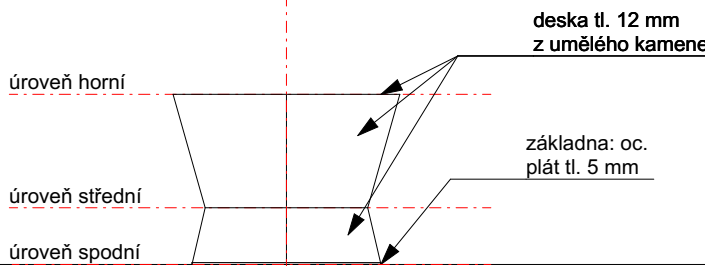
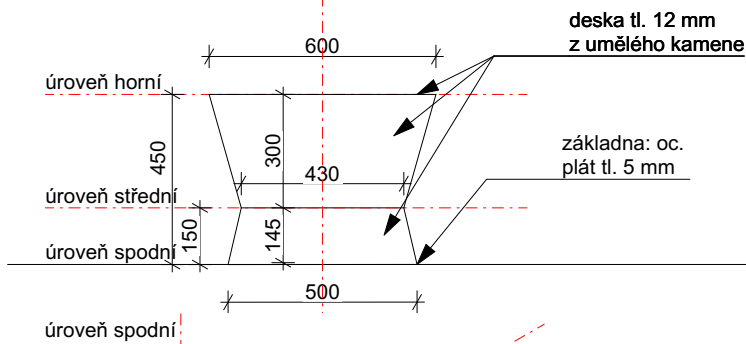


A2c - REFERENČNÍ VIZUALIZACE



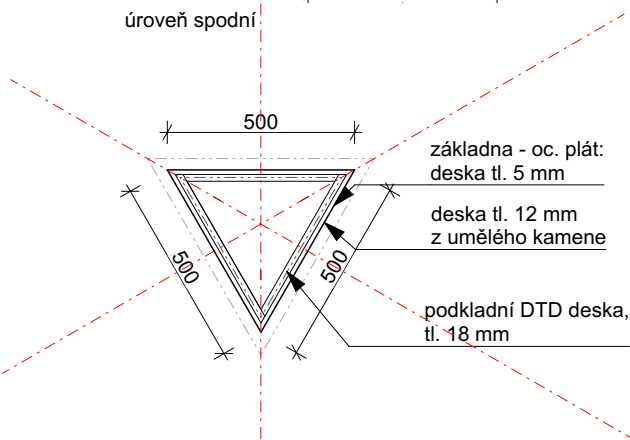
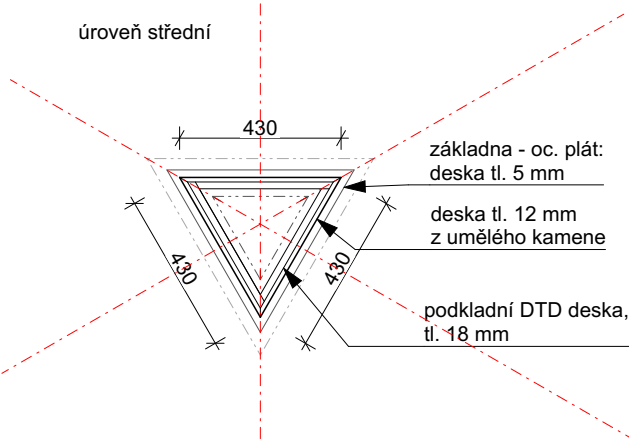
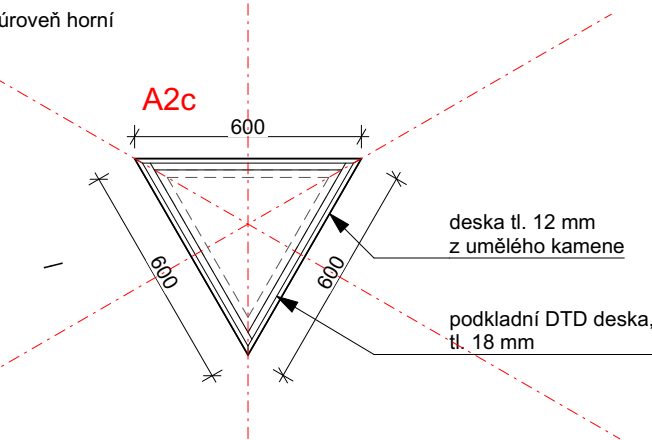
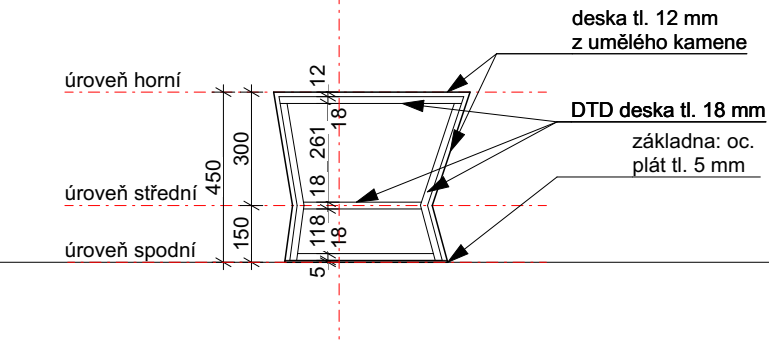
A2 - POHLED A-A'

A2c - POHLEDY



A2c - ŘEZ

A2c



POBOČKA FRÝDEK - ATYPICKÝ NÁBYTEK A5

A5 - pultík pro jednání s klienty

POPIS:

Jedná se o samostatně stojící pultík pro příjem a jednání s klienty. Celková výška pultíku je navržena 1000mm. Podpůrné nohy pultíku jsou navrženy jako nábytkové kontejnery / regály z laminátových desek, materiál opláštění umělý kámen bílý se vsypem. Požadavky na opláštění - bílá barva materiálu se vsypem, kompaktní materiál (vzhled), odolnost proti poškrábání. Možné alternativy: lakovaný smrk. Do pracovní desky pultíku bude vyřezán otvor pro prostup kabelů z obrazovky a tiskárny účtenek, platebního terminálu a rovněž otvor pro zabudovanou obrazovku, krytou tvrzeným sklem.

MATERIÁLÝ:

Opláštění: umělý kámen odstín bílý se vsypem - dle vyobrazení

Nohy stolu: laminát bílý hladký

Sokly a doměrky: nejsou

Police: laminát tmavě modrý hladký

VYBAVENÍ:

Technika:

- 1) OBRAZOVKA krytá tvrzeným sklem - do horní desky pultíku budou zabudovány 2 obrazovky (nejsou dodávkou atypického nábytku - nutno přizpůsobit otvor zakoupenému zboží); tvrzené sklo bude dodávkou atypického nábytku
- 2) PROSTUP - skrz horní desku udělat 2x otvor pro kabelovou průchodku (pro PC pracoviště)

POZNÁMKA:

Všechny rozměry nutno ověřit na místě před započatím výroby.

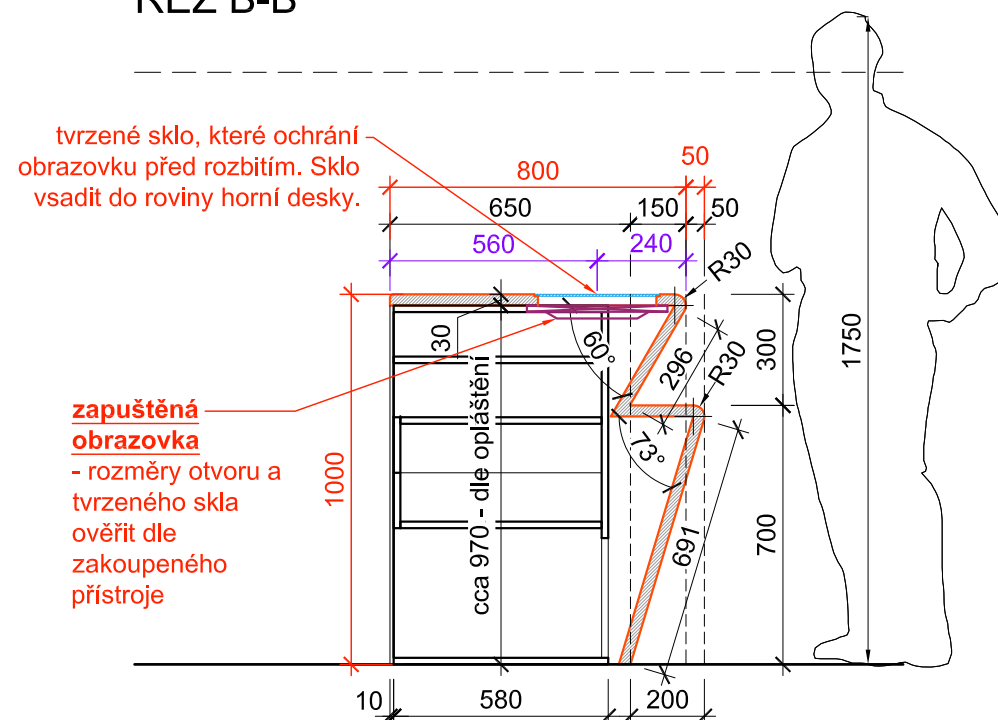
Pro lepší představu o záměru jsou součástí této dokumentace také vizualizace návrhu.

Všechny změny (a případné nejasnosti) nutno konzultovat s architektem před započítím výroby.

Všechny vzorky použitých materiálů je nutné před započítím výroby nechat odsouhlasit architektem.

Výrobní dokumentace bude před výrobou předložena architektovi ke schválení.

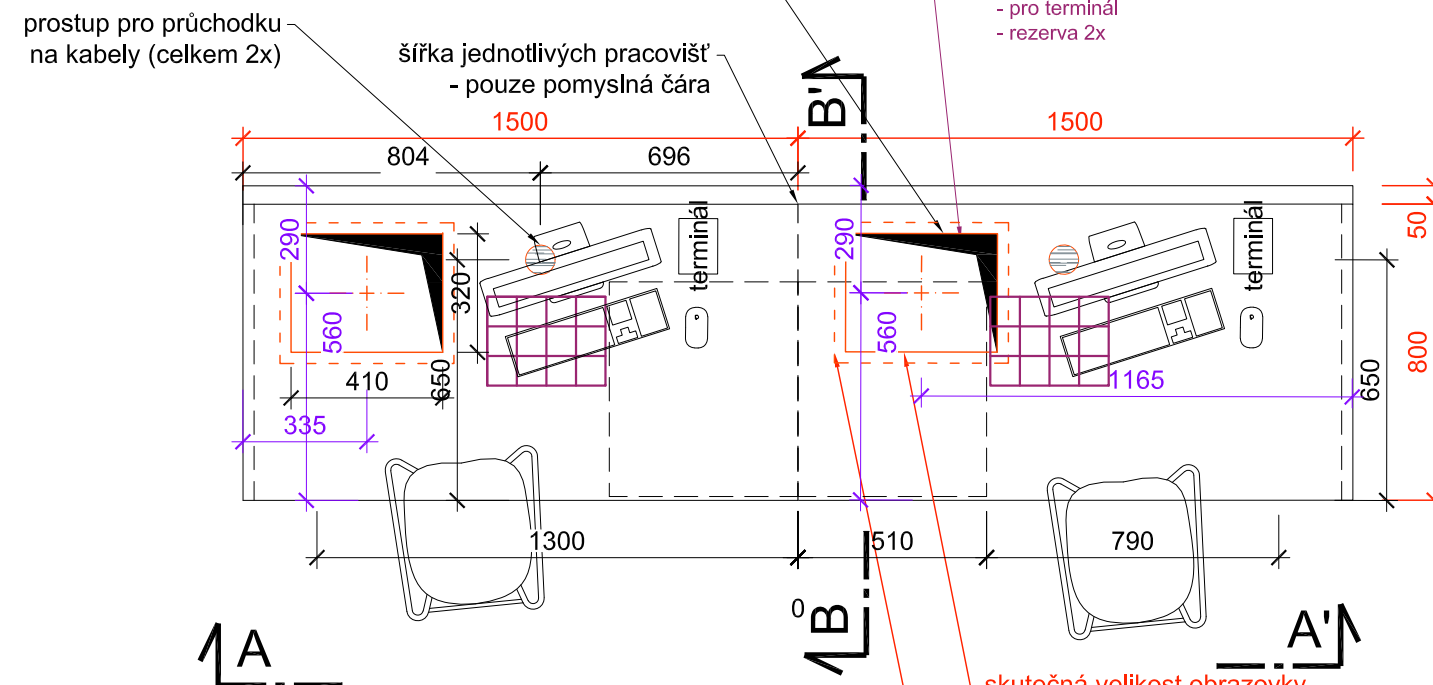
ŘEZ B-B'



PŪDORYS

podlahová krabice pro el. zásuvky a data zásuvky, kóty vztaženy na osu, vzdálenost od zadní stěny - viz celkový půdorys elektro (kóty)

2 x zabudovaná obrazovka - přesné polohy a rozměry výřezů je nutné **dospecifikovat** před zahájením výroby dle skutečně zakoupené technologie (dotaz na investora)



KAŽDÉ PRACOVISTĚ:

ZÁSUVKY - 10ks

- monitor

- PC bedna

- platební terminál - klient

- platební terminál - obsluha

- tisk účtenek

- obrazovka pro veřejnost

- 4x rezerva (např. nabíjení, nová technika apod.)

DATA - 2x dvojnásobná data

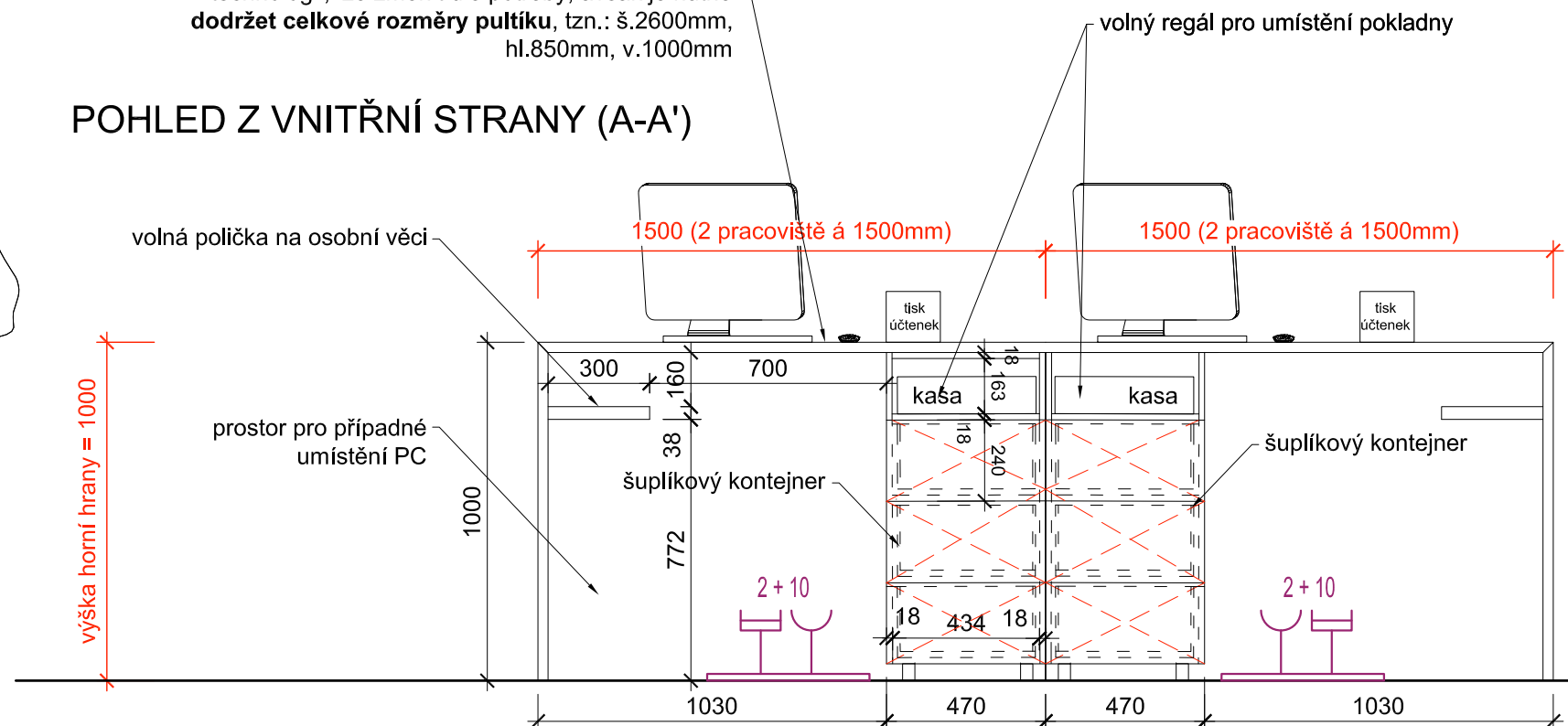
- pro PC

- pro terminál

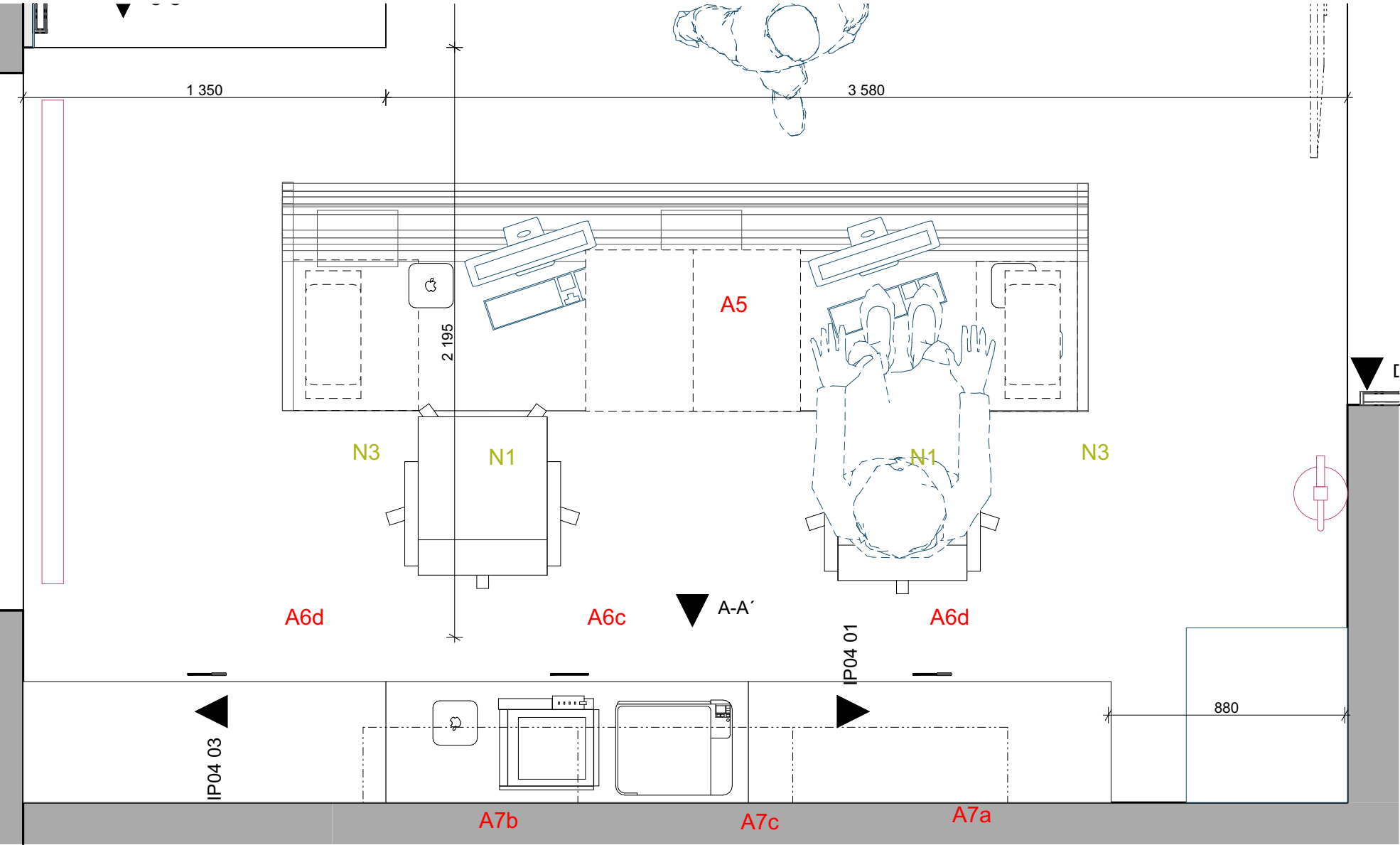
- rezerva 2x

odhadovaná tloušťka opláštění, záleží na zvolené technologii; lze změnit dle potřeby, avšak je nutné **dodržet celkové rozměry pultíku**, tzn.: š.2600mm, hl.850mm, v.1000mm

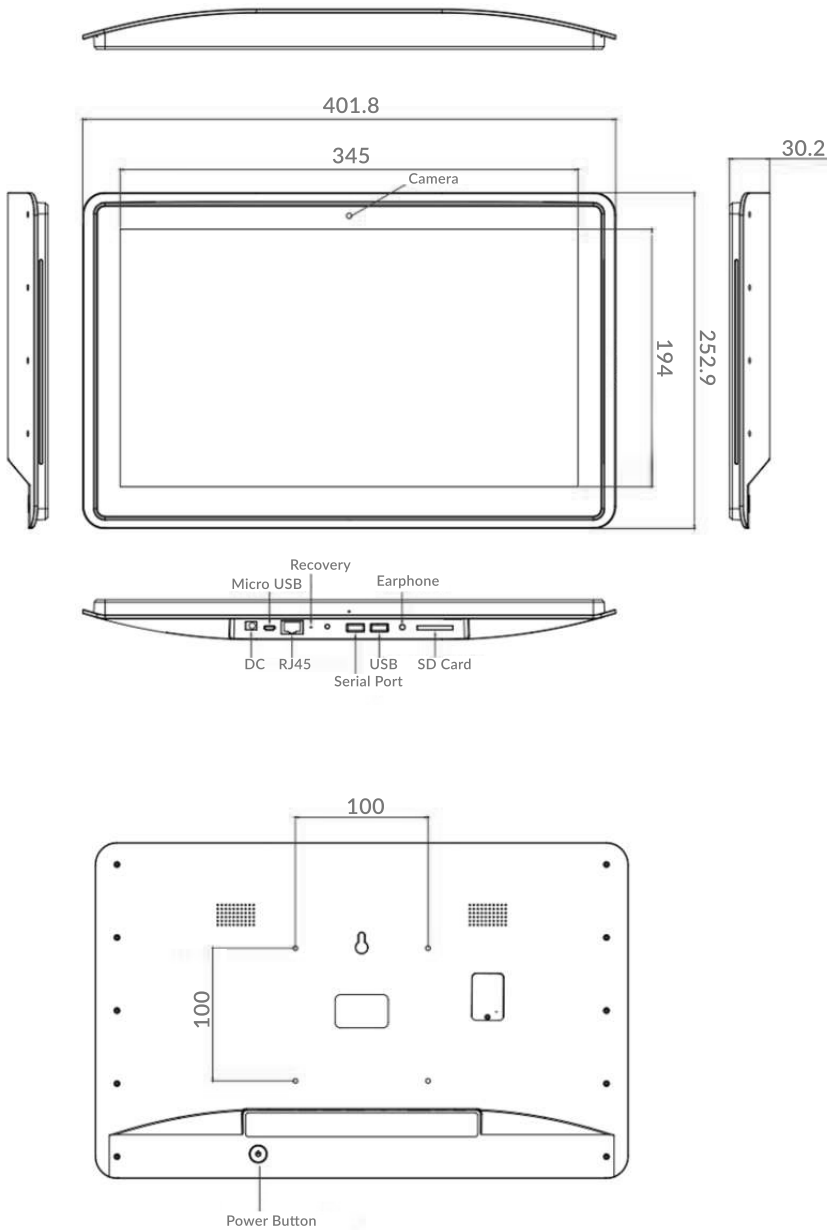
POHLED Z VNITŘNÍ STRANY (A-A')



POBOČKA FRÝDEK - ATYPICKÝ NÁBYTEK A5 - DETAILS



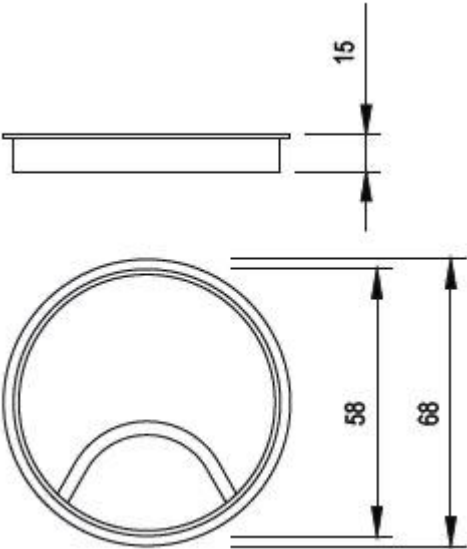
Technický náčrt tabletu zabudovaného v pracovnú desku pultu; 2 ks



Pokladna; rozměry: š= 41 cm, hl= 41,5 cm, v= 11,5 cm
2 ks



Průchodka kovová 60 mm;
broušená ocel; 2 ks



POBOČKA FRÝDEK - ATYPICKÝ NÁBYTEK A6d, A7

A6c - sestava šuplíkových komod

POPIS:
Jedná se o sestavu tří šuplíkových komod, kde budou uloženy zásoby zboží a kancelářského vybavení. A6c je prostřední a nižší z nich, má celkem 3 šuplíky. Na komodě budou uloženy tiskárny a potřebná elektronika. Šuplíky komod nebudou uzamykatelné.

MATERIÁLY:
korpus komod: DTD + laminát bílý lesklý;
čela šuplíků: DTD + fólie bílá lesklá, přetažená přes hrany čela
madlo: plech nerez + komaxit; odstín RAL 5011 - 12ks
sokl: DTD + laminát bílý lesklý

POZNÁMKY:
1) Navrhovaný záměr je také patrný z vizualizací.
2) Před započítáním výroby budou všechny vzorky použitých materiálů předloženy architektovi ke schválení.
3) Všechny rozměry je nutné ověřit na místě před započítáním výroby a všechny změny předložit architektovi ke schválení.
4) Výrobní dokumentace bude před výrobou předložena architektovi ke schválení.
5) Všechny šuplíky budou mít kování s funkcí pomalého dojezdu.

A6d - sestava šuplíkových komod

POPIS:
Jedná se o sestavu tří šuplíkových komod, kde budou uloženy zásoby zboží a kancelářského vybavení. A6d jsou dvě krajní a vyšší. Mají každá 4 šuplíky. Na komodách budou uloženy tiskárny a potřebná elektronika. Šuplíky komod nebudou uzamykatelné.

MATERIÁLY:
korpus komod: DTD + laminát bílý lesklý;
čela šuplíků: DTD + fólie bílá lesklá, přetažena přes hrany čel šuplíků
madlo: plech nerez + komaxit; odstín RAL 5011 - 12ks
sokl: DTD + laminát bílý lesklý

POZNÁMKY:
1) Navrhovaný záměr je také patrný z vizualizací.
2) Před započítáním výroby budou všechny vzorky použitých materiálů předloženy architektovi ke schválení.
3) Všechny rozměry je nutné ověřit na místě před započítáním výroby a všechny změny předložit architektovi ke schválení.
4) Výrobní dokumentace bude před výrobou předložena architektovi ke schválení.
5) Všechny šuplíky budou mít kování s funkcí pomalého dojezdu.

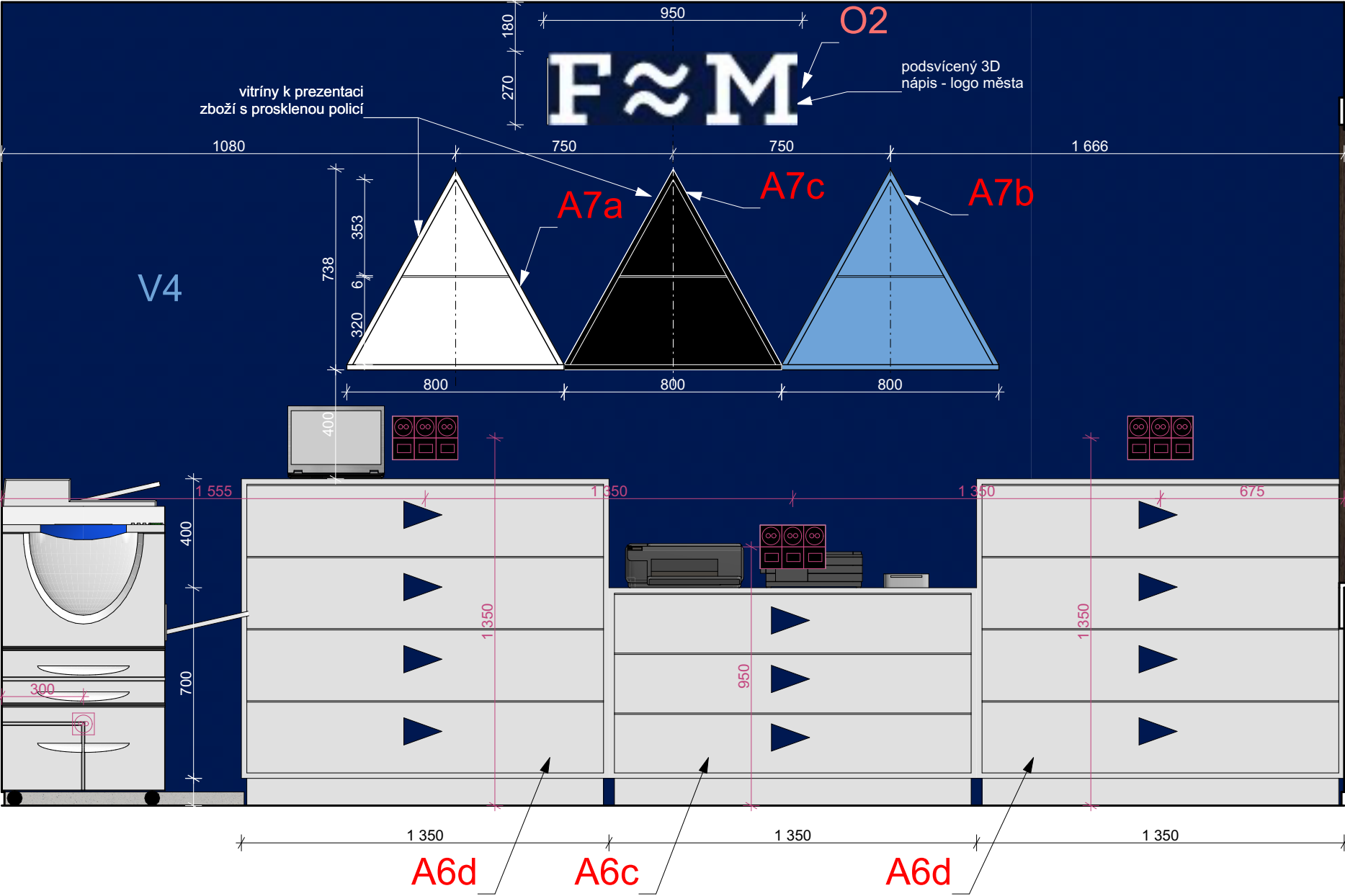
A7a,b,c - sestava vitrín s prosklenými policemi

POPIS:
Jedná se o sestavu 3 vitrín s prosklenými policemi, které budou sloužit pro prezentaci prodejního zboží. Jde o jeden rozměr vitrín a různé barvy. Vitrína je ve spodní části - uvnitř - nasvícená. Vitríny jsou otevřené, police pevně spojeny s korpusem.

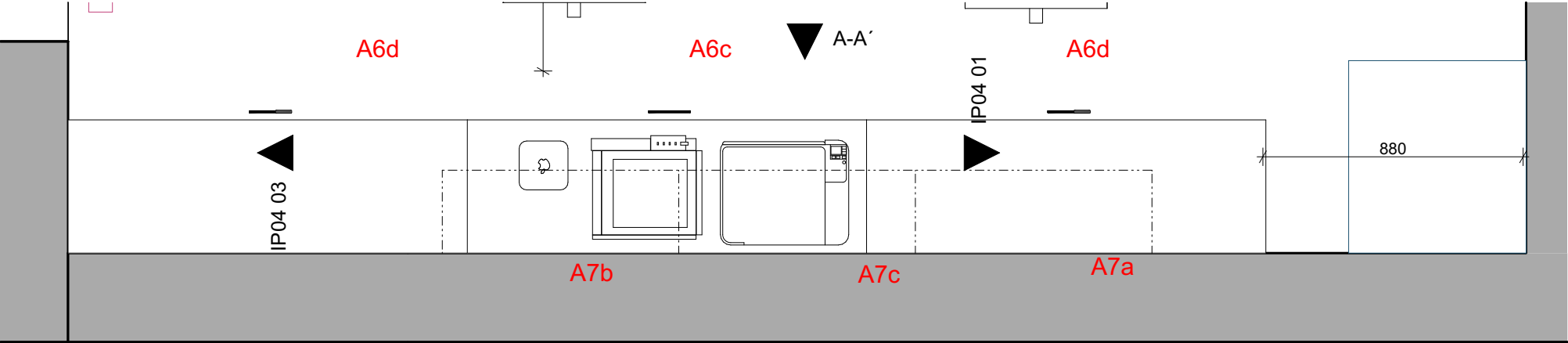
MATERIÁLY:
korpus vitriny A7a: DTD + laminát bílý lesklý;
korpus vitriny A7b: DTD + laminát světlemodrý; odstín dle grafický manuál města
korpus vitriny A7c: DTD + laminát černý, lesklý;
police : sklo connex, čiré tl 6 mm; různé šíře polic

POZNÁMKY:
1) Navrhovaný záměr je také patrný z vizualizací.
2) Před započítáním výroby budou všechny vzorky použitých materiálů předloženy architektovi ke schválení.
3) Všechny rozměry je nutné ověřit na místě před započítáním výroby a všechny změny předložit architektovi ke schválení.
4) Výrobní dokumentace bude před výrobou předložena architektovi ke schválení.

A6, A7 - POHLED A-A'

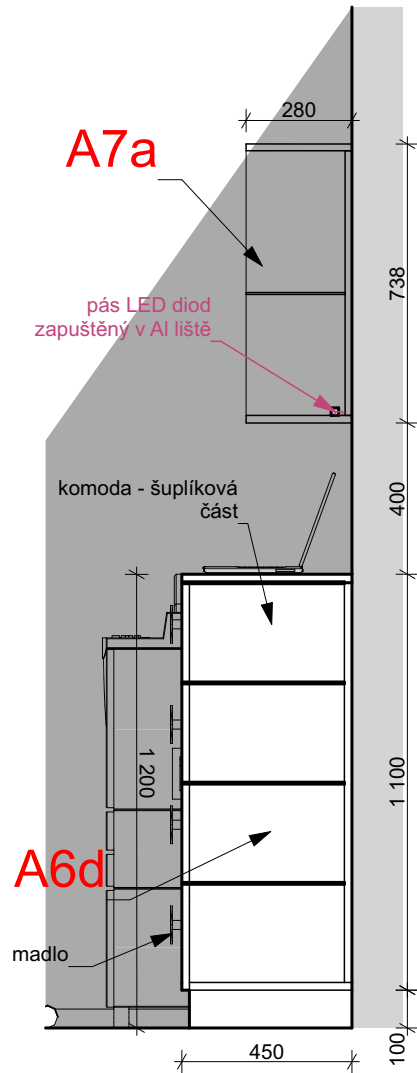


A6, A7 - PŮDORYS

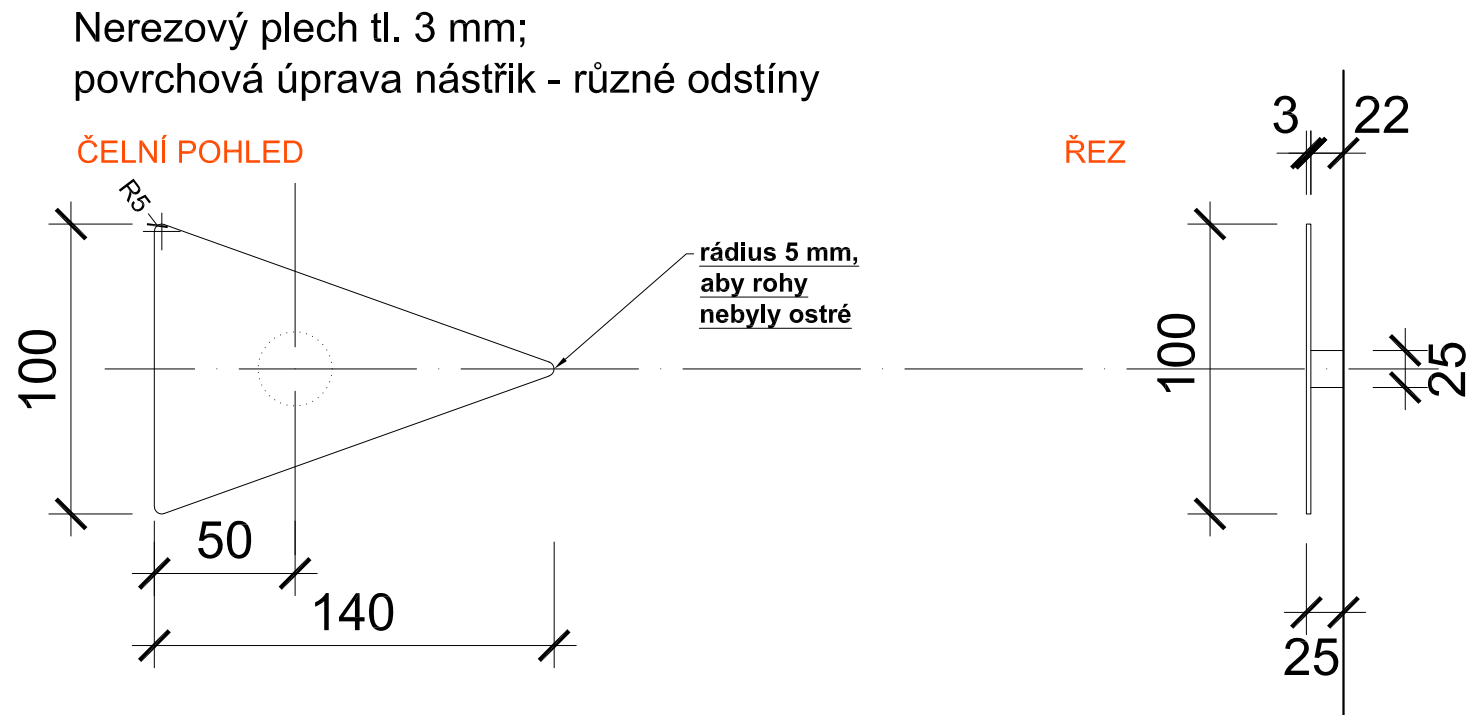


POBOČKA FRÝDEK - ATYPICKÝ NÁBYTEK A6d, A7

A6, A7 - ŘEZ B-B'

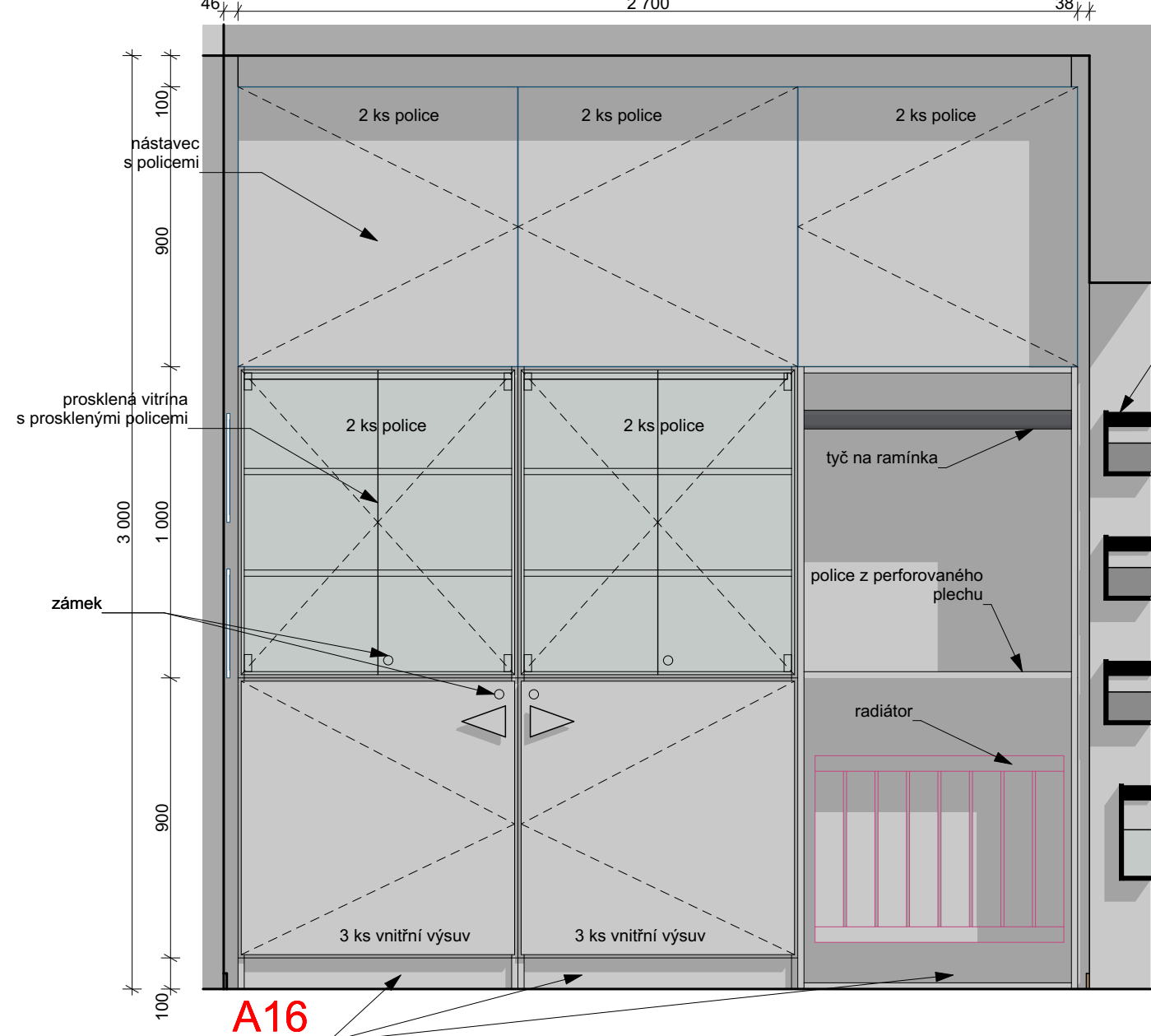


A6, A16, A17, A18 - DETAIL MADLA

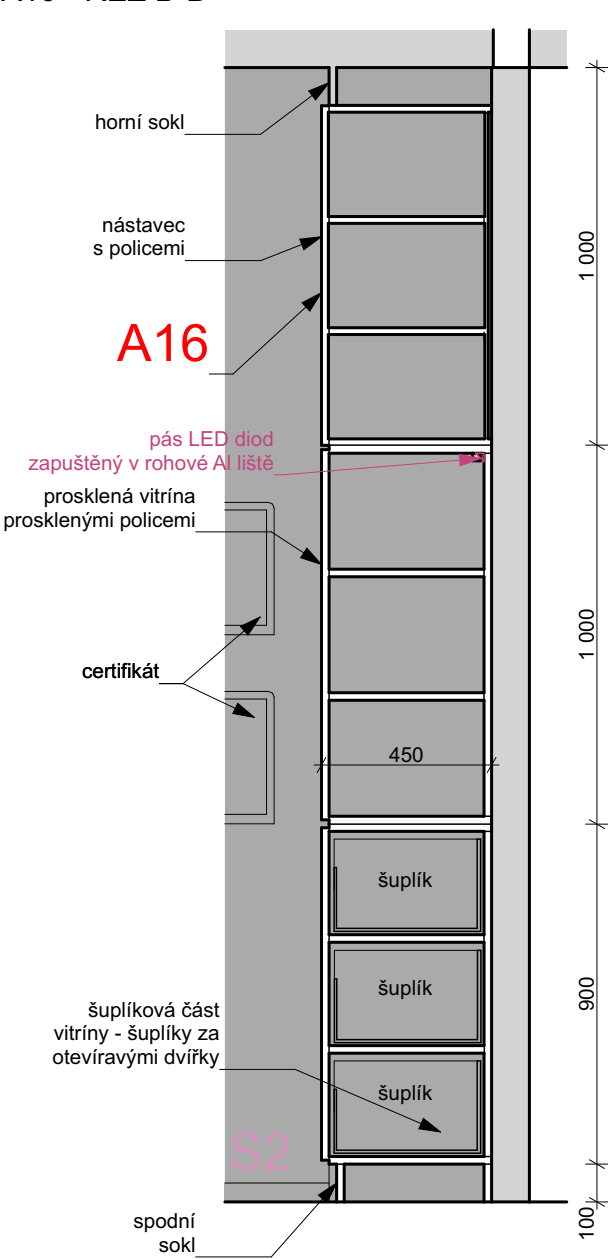


POBOČKA FRÝDEK - ATYPICKÝ NÁBYTEK A16

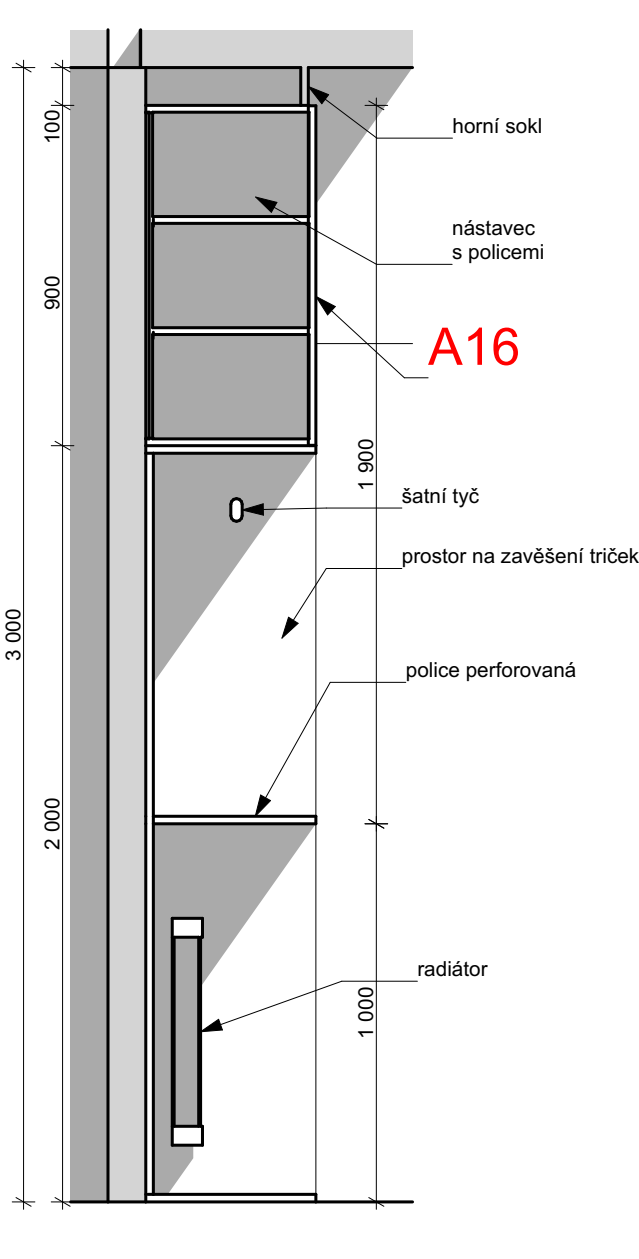
A16 - POHLED A-A'



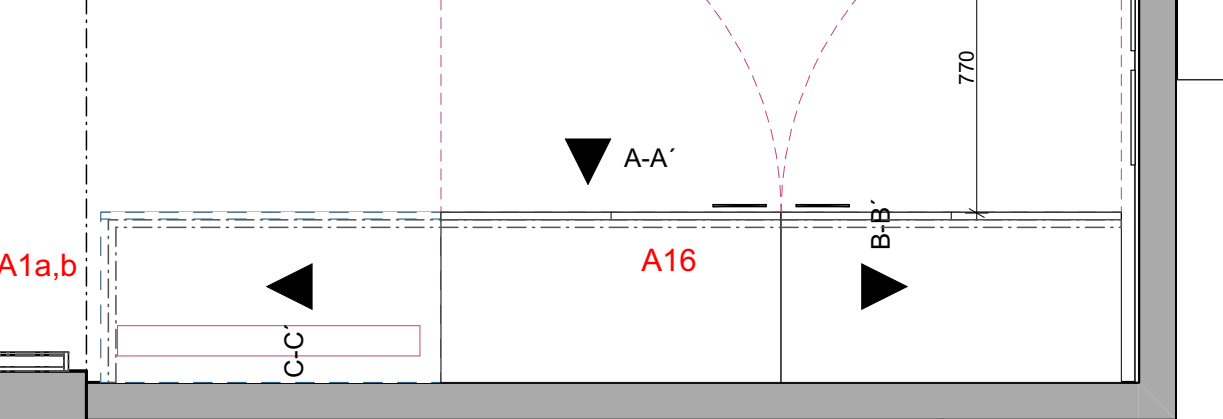
A16 - ŘEZ B-B'



A16 - ŘEZ C-C'



A16 - PŮDORYS



A16 - sestava vysokých skříní pro prodej zboží

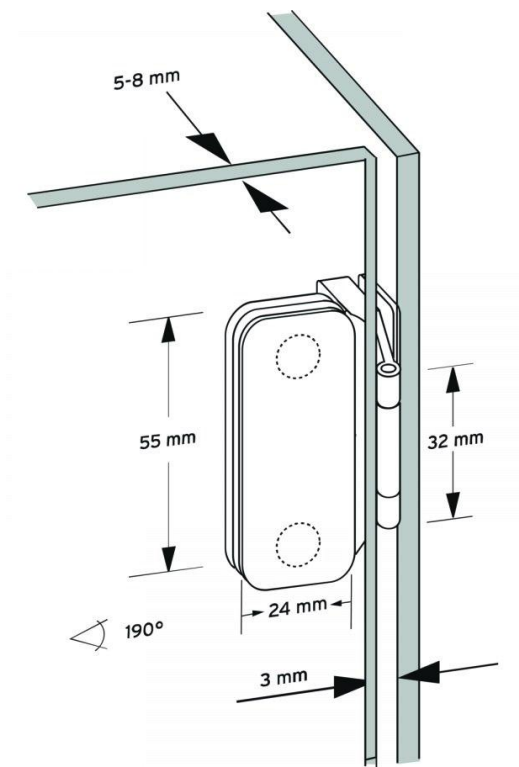
POPIS:
Jedná se o sestavu 3 vysokých skříní, dělených horizontálně na 3 části; 2 skříně jsou totožné a třetí je odlišná - dvě její spodní části jsou otevřené, ve spodní je umístěno otopné těleso, police nad ním je z děrovaného plechu - pro možnost průchodu teplého vzduchu; prostor nad policí je vybaven šatní tyčí pro vystavení triček na ramínkách; dva stejné kusy skříní jsou členěny rovněž horizontálně na tři části - spodní a horní jsou uzavřené skříně jednokřídlé (spodní uzamykatelné, horní ne), za spodními dvířky jsou vždy 3 vnitřní výsuvy, horní jsou vybaveny policemi; prostřední díl je uzavřen prosklenými dvířky a vybaven prosklenými policemi pro prezentaci prodávaného zboží; tato střední část bude uzamykatelná. Prosklené části skříní jsou shora nasvíceny pásem LED diod.

MATERIÁLY:
korpus skříní: DTD + laminát bílý lesklý;
dvířka: DTD + fólie bílá lesklá, přetažená přes hrany dvířek
madlo: plech nerez tl. 3 mm + komaxit; RAL 5011 - 2 ks
sokl: DTD + laminát bílý lesklý
vitrína a police v ní: sklo connex, čiré tl 6 mm; lepeno

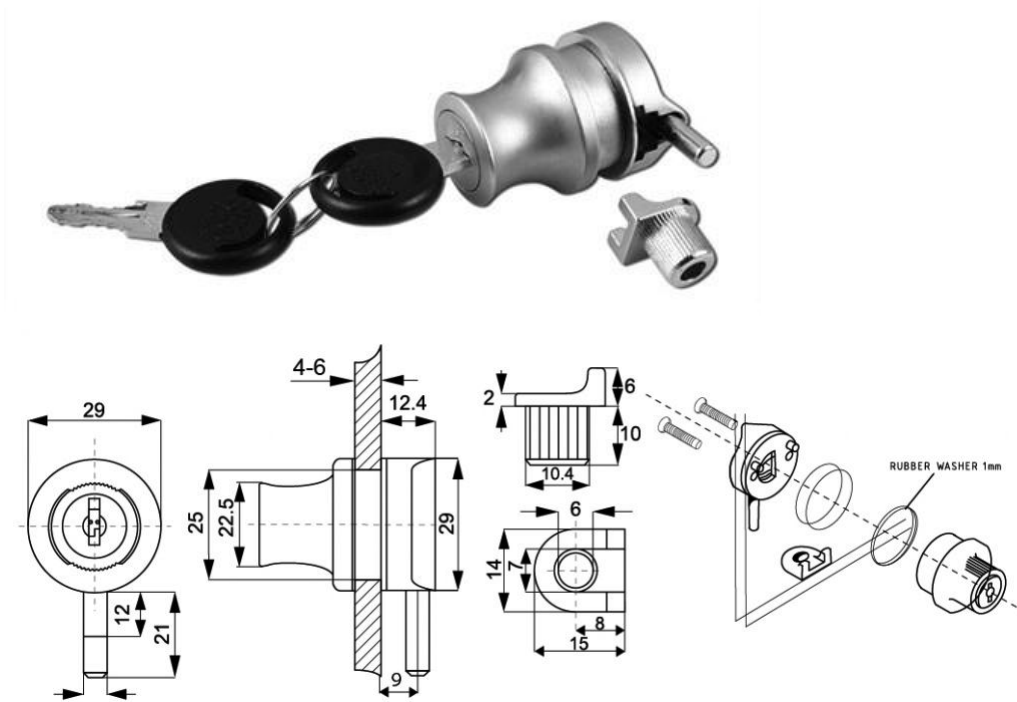
POZNÁMKY:
1) Navrhovaný záměr je také patrný z vizualizací.
2) Před započítáním výroby budou všechny vzorky použitých materiálů předloženy architektovi ke schválení.
3) Všechny rozměry je nutné ověřit na místě před započítáním výroby a všechny změny předložit architektovi ke schválení.
4) Výrobní dokumentace bude před výrobou předložena architektovi ke schválení.
5) Všechna dvířka budou mít kování s funkcí pomalého dovření.

POBOČKA FRÝDEK - ATYPICKÝ NÁBYTEK A16, A17, A18 - DETAILS

A16, A17, A18 - panty prosklených vitrín



A16, A17, A18 - zámek prosklených vitrín



A16, A17, A18 - zámek neprosklených dvířek - design chrom



POBOČKA FRÝDEK - ATYPICKÝ NÁBYTEK A17

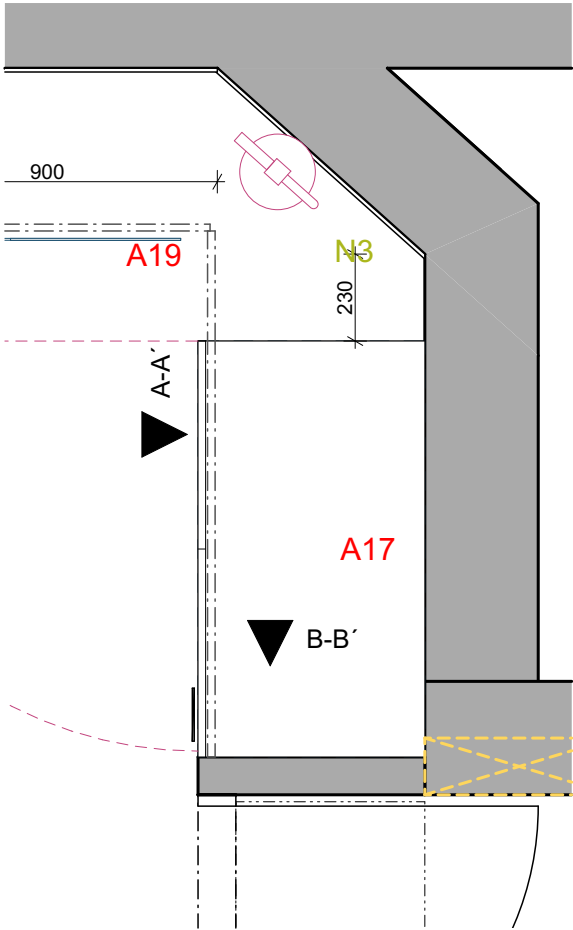
A17 - sestava úložných skříní

POPIS:
Jedná se o vysokou skříň, dělenou horizontálně na 3 části; spodní a horní jsou uzavřené skříňky jednokřídlé (spodní uzamykatelné, horní ne), za spodními dvířky jsou vždy 3 vnitřní výsuvy, horní jsou vybaveny policemi; prostřední díl je uzavřen prosklenými dvoukřídlými dvířky a vybaven prosklenými policemi pro prezentaci prodávaného zboží; tato střední část bude uzamykatelná. Prosklená část skříně je shora nasvícena pásem LED diod.

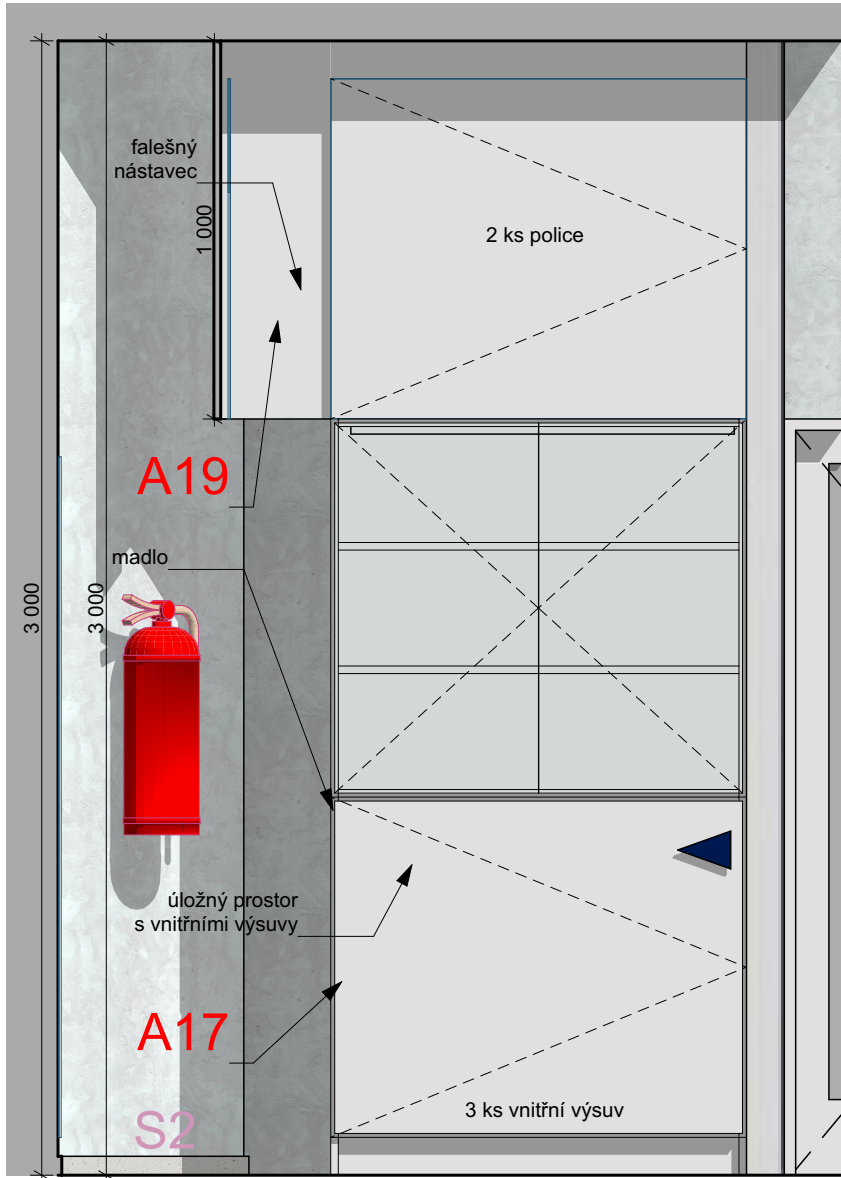
MATERIÁLY:
korpus skříní: DTD + laminát bílý lesklý;
dvířka: DTD + fólie bílá lesklá, přetažená přes hrany dvířek
madlo: plech nerez tl. 3 mm + komaxit; RAL 5011 - 2 ks
sokl: DTD + laminát bílý lesklý
vitrína a police v nich: sklo connex, čiré tl 6 mm; lepeno

POZNÁMKY:
1) Navrhovaný záměr je také patrný z vizualizací.
2) Před započítáním výroby budou všechny vzorky použitých materiálů předloženy architektovi ke schválení.
3) Všechny rozměry je nutné ověřit na místě před započítáním výroby a všechny změny předložit architektovi ke schválení.
4) Výrobní dokumentace bude před výrobou předložena architektovi ke schválení.
5) Všechna dvířka budou mít kování s funkcí pomalého dovření.

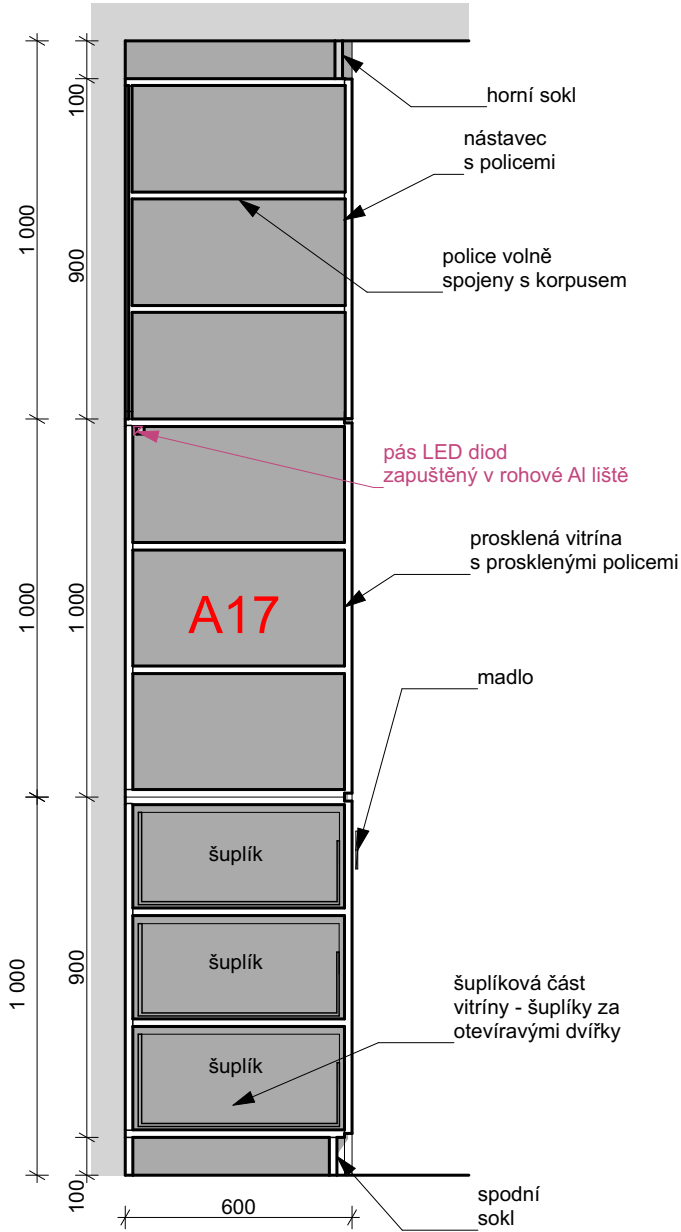
A17 - PŮDORYS



A17 - POHLED A-A'



A17 - ŘEZ B-B'



POBOČKA FRÝDEK - ATYPICKÝ NÁBYTEK A18, A19

A18 - sestava prosklených vitrín a úložných skříní

POPIS:
Jedná se o 2 ks vysoké skříně, dělené horizontálně na 3 části: spodní a horní jsou uzavřené skříně jednokřídlé (spodní uzamykatelné, horní ne), za spodními dvířky jsou vždy 3 vnitřní výsuvy, horní jsou vybaveny policemi; prostřední díl je uzavřen prosklenými dvoukřídlými dvířky a vybaven prosklenými policemi pro prezentaci prodávaného zboží; tato střední část bude uzamykatelná. Prosklená část skříně je shora nasvícena pásem LED diod.

MATERIÁLY:
korpus skříní: DTD + laminát bílý lesklý;
dvířka: DTD + fólie bílá lesklá, přetažená přes hrany dvířek
madlo: plech nerez tl. 3 mm + komaxit; RAL 5011 - 2 ks
sokl: DTD + laminát bílý lesklý
vitríny a police v nich: sklo connex, čiré tl 6 mm; lepeno

POZNÁMKY:
1) Navrhovaný záměr je také patrný z vizualizací.
2) Před započítáním výroby budou všechny vzorky použitých materiálů předloženy architektovi ke schválení.
3) Všechny rozměry je nutné ověřit na místě před započítáním výroby a všechny změny předložit architektovi ke schválení.
4) Výrobní dokumentace bude před výrobou předložena architektovi ke schválení.
5) Všechna dvířka budou mít kování s funkcí pomalého dovření.
6) Jedna dvířka A18 nebo A19 bude uzavřena pomocí Tschingler...

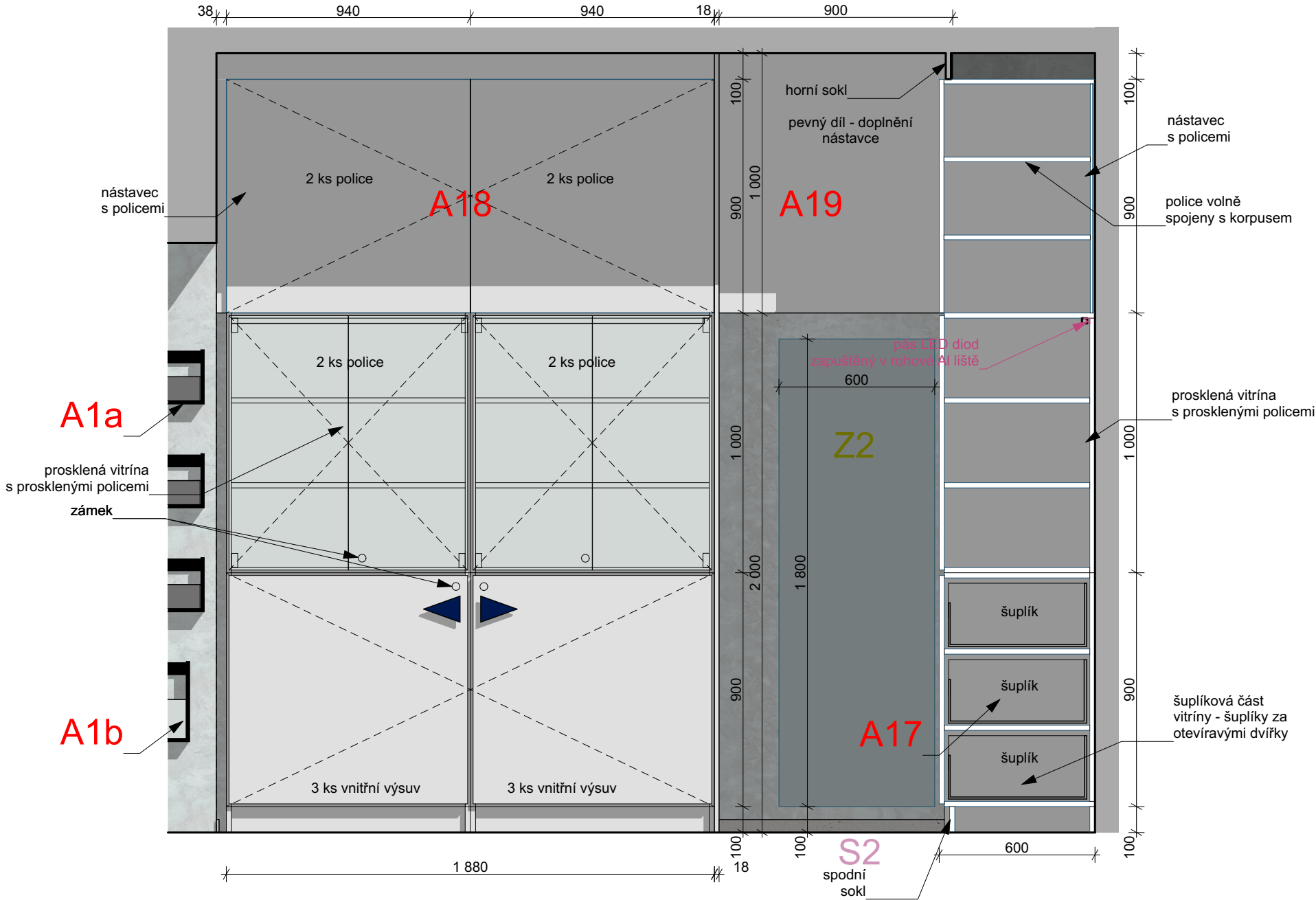
A19 - falešný nástavec

POPIS:
Jedná se o pokračování nástavce mezi nástavci skříněk A17 a A18. Má tvar písmene L; včetně horního soklu. Prostor za deskou je prázdný. V budoucnu možnost kotvení tyče se závěsem a vytvoření zkušební kabinky.

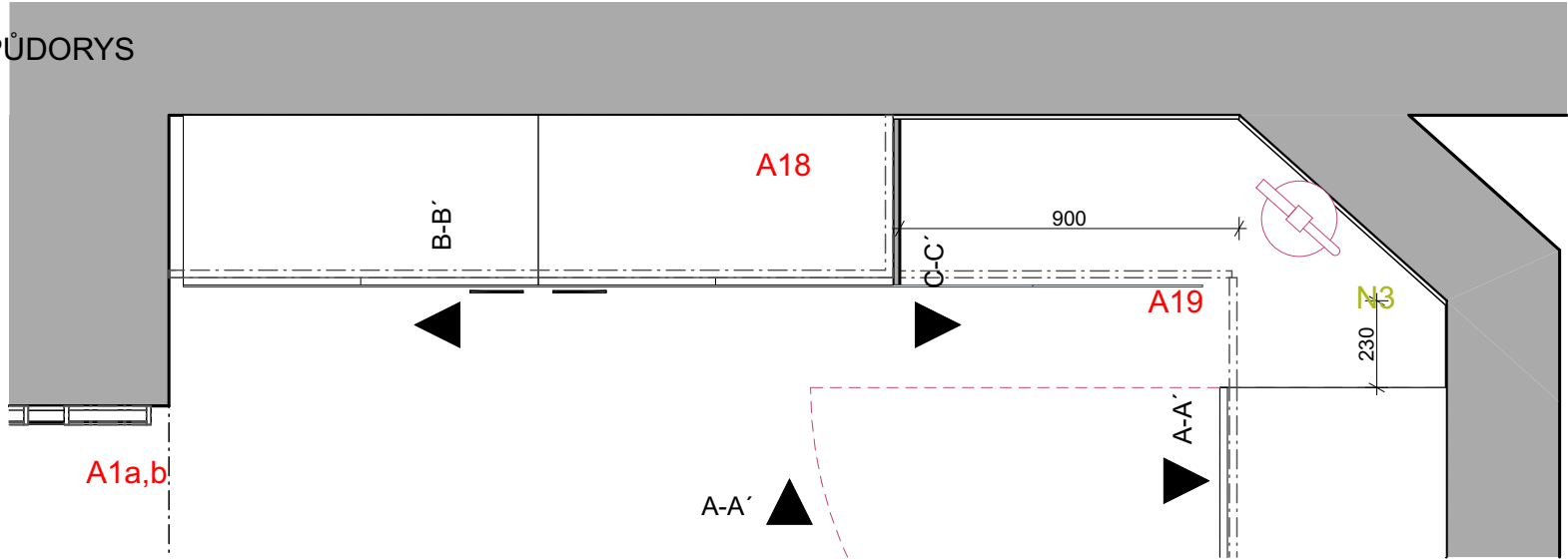
MATERIÁLY:
deska: DTD + fólie bílá lesklá, přetažená přes hrany
sokl: DTD + bílá lesklá

POZNÁMKY:
1) Navrhovaný záměr je také patrný z vizualizací.
2) Před započítáním výroby budou všechny vzorky použitých materiálů předloženy architektovi ke schválení.
3) Všechny rozměry je nutné ověřit na místě před započítáním výroby a všechny změny předložit architektovi ke schválení.
4) Výrobní dokumentace bude před výrobou předložena architektovi ke schválení.
5) Všechna dvířka budou mít kování s funkcí pomalého dovření.

A18, A19 - POHLED A-A'

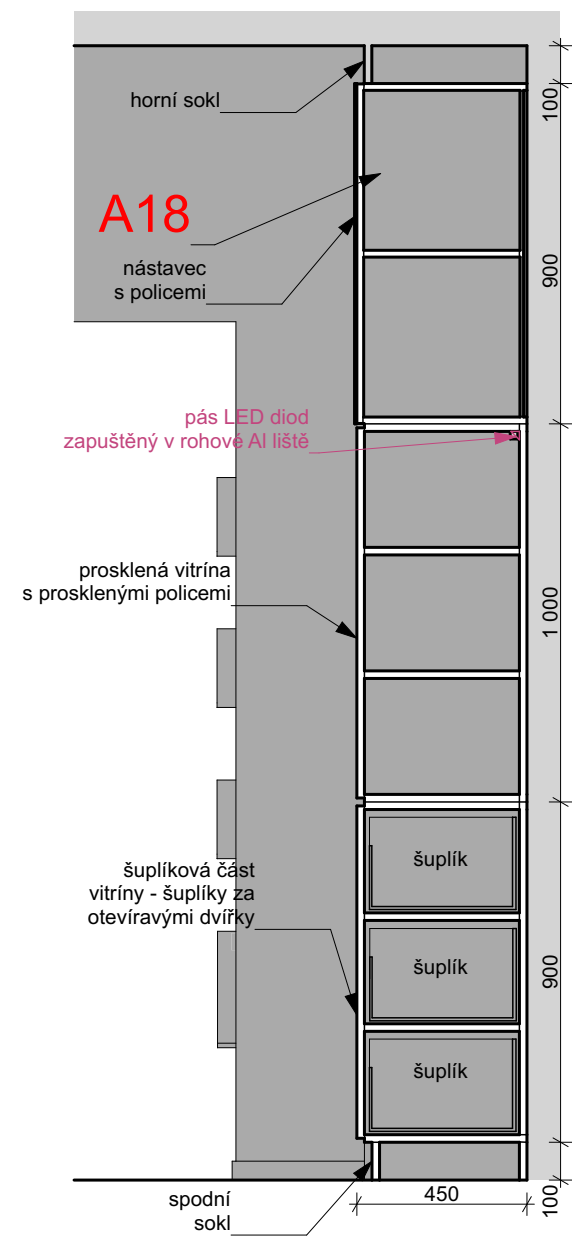


A18, A19 - PŮDORYS

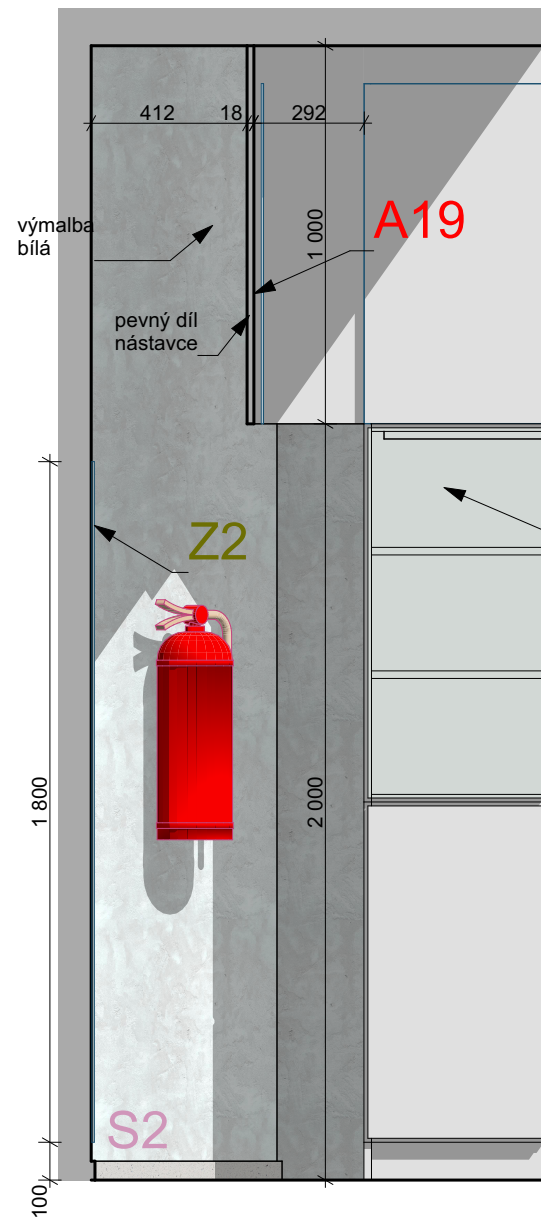


POBOČKA FRÝDEK - ATYPICKÝ NÁBYTEK A18, A19

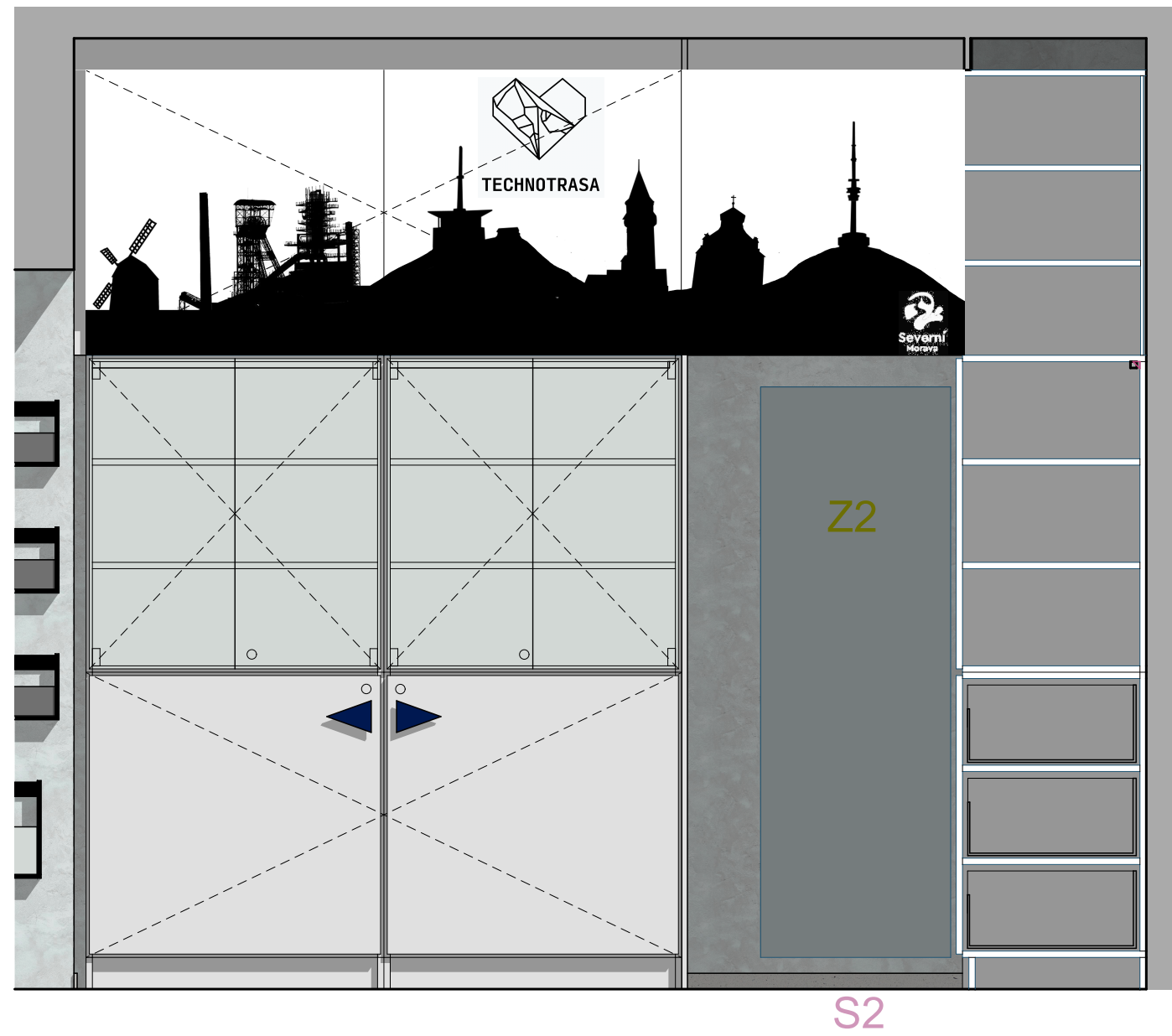
A18 - ŘEZ B-B'



A19 - ŘEZ C-C'



A18, A19 - POHLED A-A' S POLEPEM



u polepu jde o referenční ukázkou, konkrétní polep musí vytvořit profesionální grafik dle specifikace v příslušné tabulce, grafického manuálu a dle skutečných rozměrů vyrobeného nábytku

POBOČKA FRÝDEK - ATYPICKÝ NÁBYTEK A20

A20 - čajová kuchyňka

POPIS:

Čajová kuchyňka je tvořená atypicky vykrojenou pracovní deskou, spodními skříňkami a horními skříňkami; spodní skříňka tvořená dvěma segmenty, je vybavena vestavnou lednicí a úložnou skříňkou; pracovní deska s výřezem na granitový dřez a stojánkovou baterii; horní skříňky - dvě dvoukřídlé skříňky a jeden otevřený regál vybavený mikrovlnkou.

MATERIÁLÝ:

pracovní stůl deska: DTD + laminát v dekoru umělého kamene, odstínu tmavě šedého; tl. 38 mm

korpusy skříněk a regál: DTD + laminát bílý lesklý;

dvířka spodních skříněk: DTD + fólie bílá lesklá, přetažená přes hrany dvířek;

kování s funkcí pomalého dovření

dvířka horních skříněk: DTD + fólie slonová kost; kování

s funkcí pomalého dovření

madlo: nábytková hrazda - 2 x s roztečí 320 mm, 4 x s roztečí 96 mm

sokl: DTD + laminát bílý lesklý

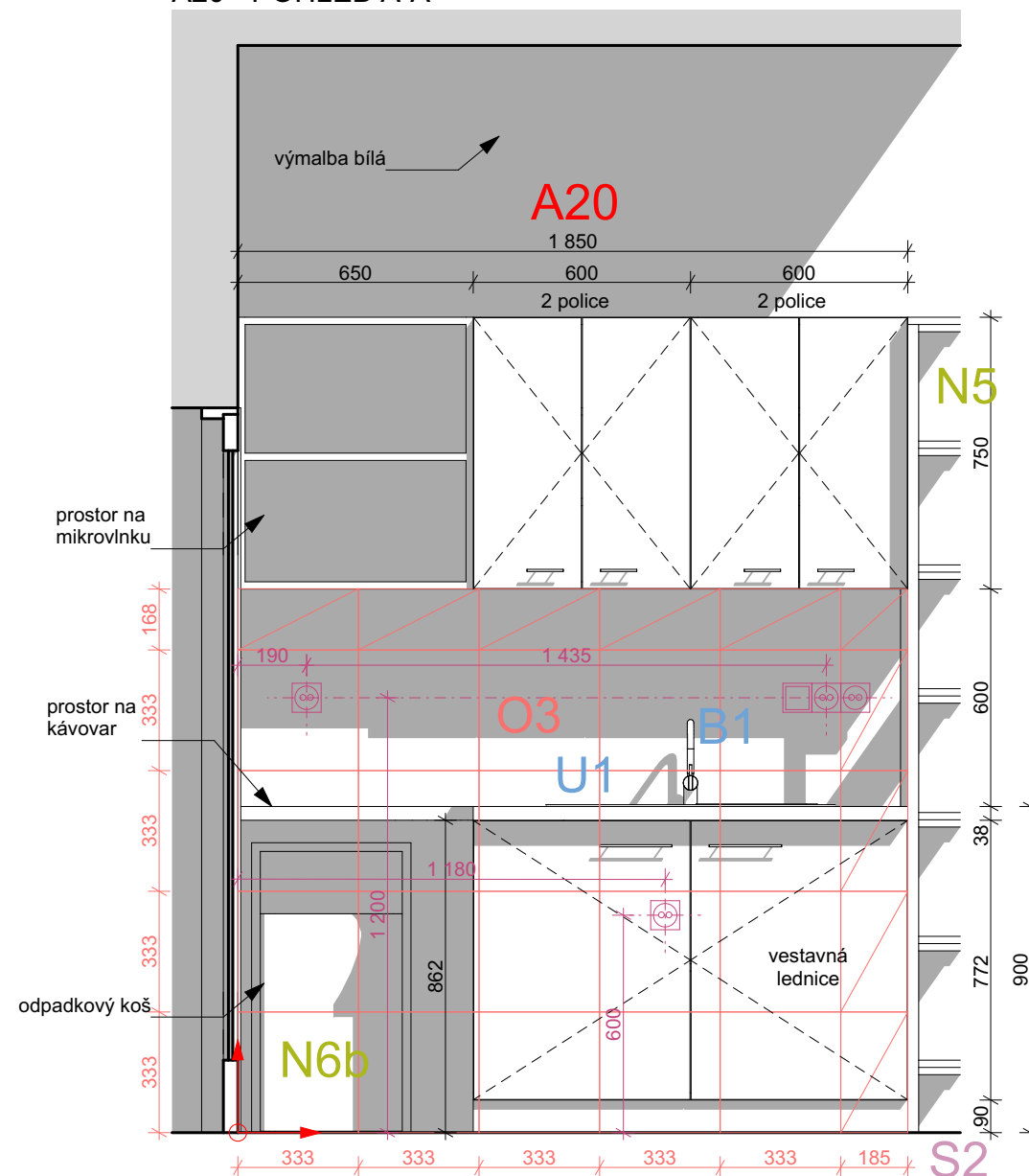
police: DTD + laminát bílý matný, hladký; volně spojeny

s korpusem

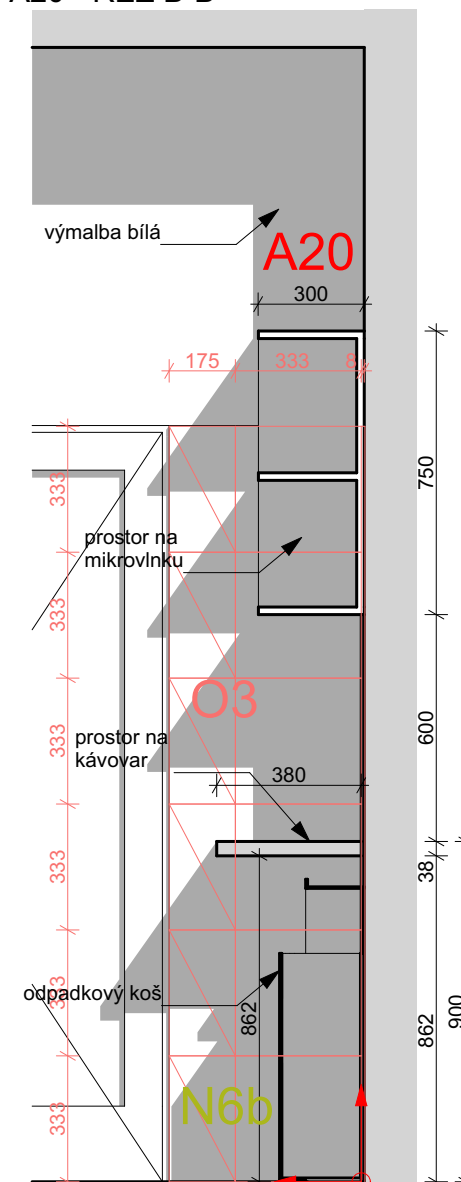
POZNÁMKY:

- 1) Navrhovaný záměr je také patrný z vizualizací.
- 2) Před započítím výroby budou všechny vzorky použitých materiálů předloženy architektovi ke schválení.
- 3) Všechny rozměry je nutné ověřit na místě před započítím výroby a všechny změny předložit architektovi ke schválení.
- 4) Výrobní dokumentace bude před výrobou předložena architektovi ke schválení.

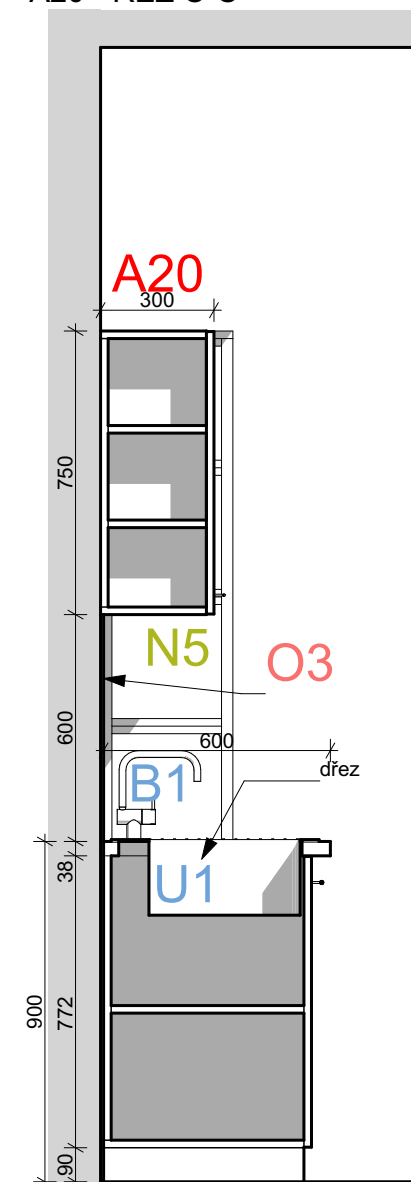
A20 - POHLED A-A'



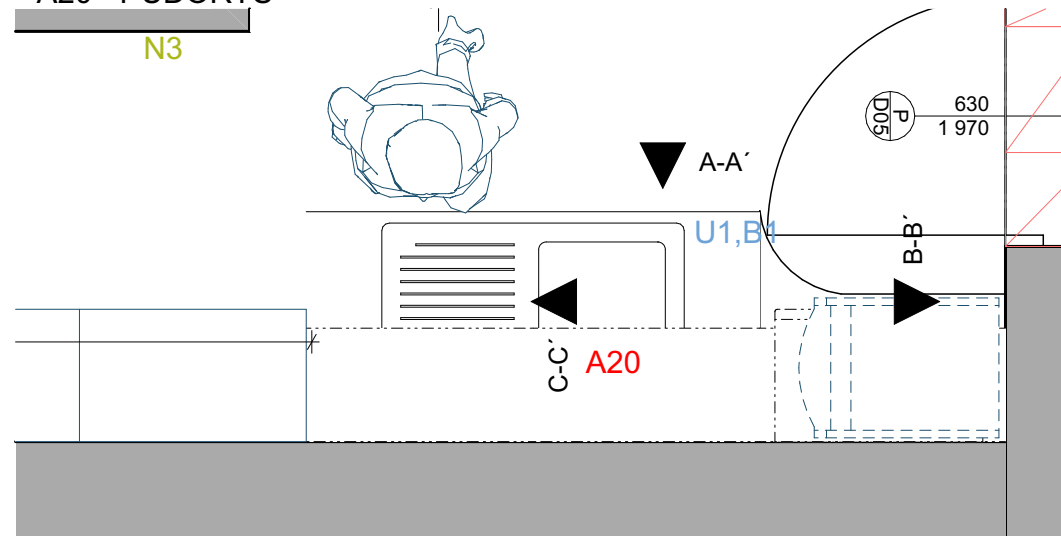
A20 - ŘEZ B-B'



A20 - ŘEZ C-C'



A20 - PŮDORYS



Madlo



POBOČKA FRÝDEK - ATYPICKÝ NÁBYTEK A21

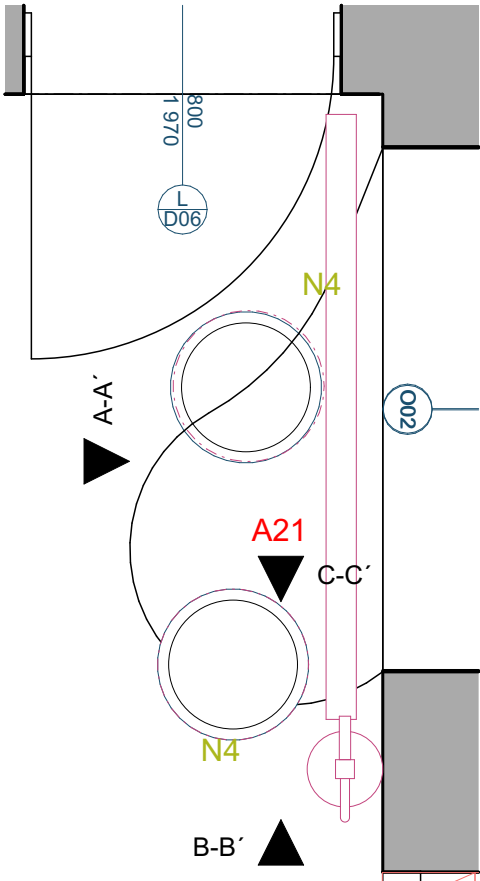
A21 - jídelní stůl

POPIS:
Jedná se o atypickou desku stolu tvořící zároveň i parapet okna. Deska má oblý tvar, aby v malém prostoru působila ergonomicky. Typové taburety jsou určeny pro zasunutí pod stůl, aby nepřekážely.

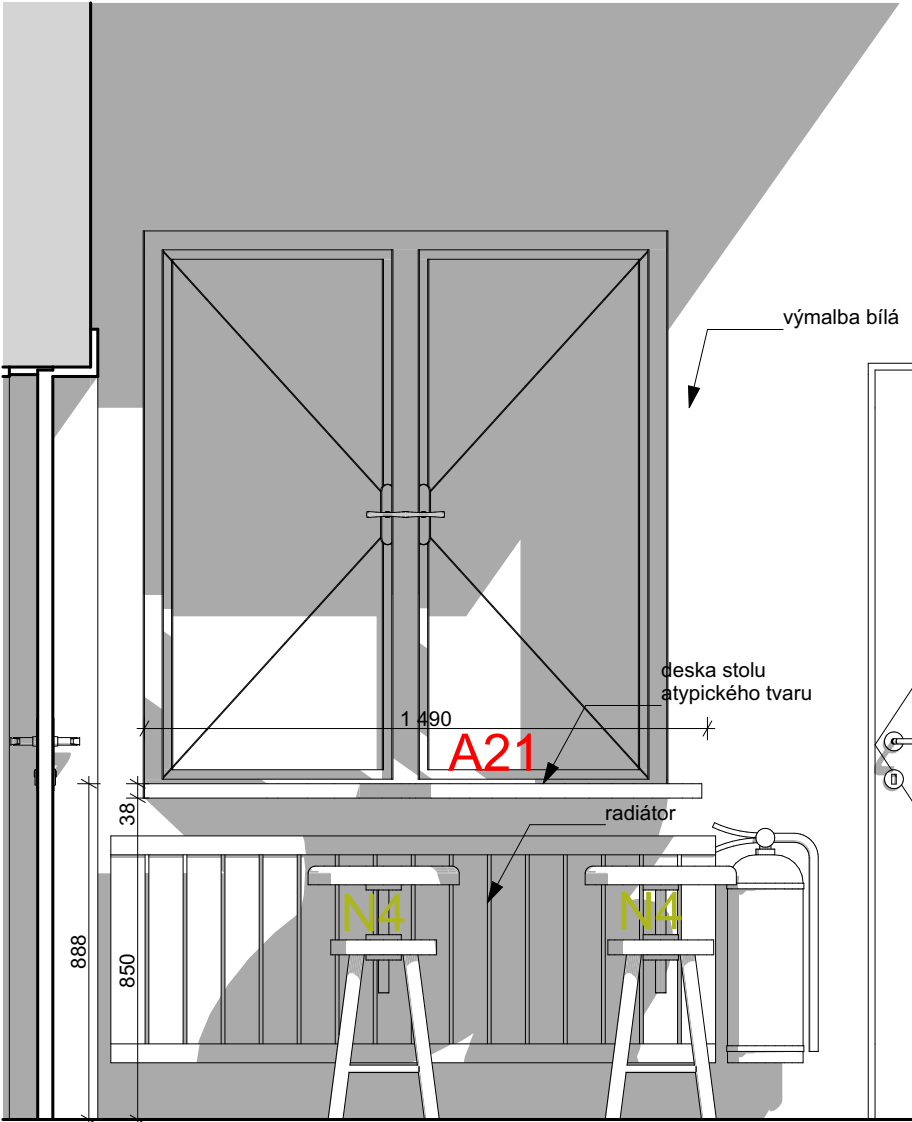
MATERIÁLY:
pracovní stůl deska: tl. 38 mm; DTD + laminát v dekoru umělého kamene, odstín šedý

POZNÁMKY:
1) Navrhovaný záměr je také patrný z vizualizací.
2) Před započítím výroby budou všechny vzorky použitých materiálů předloženy architektovi ke schválení.
3) Všechny rozměry je nutné ověřit na místě před započítím výroby a všechny změny předložit architektovi ke schválení.
4) Výrobní dokumentace bude před výrobou předložena architektovi ke schválení.

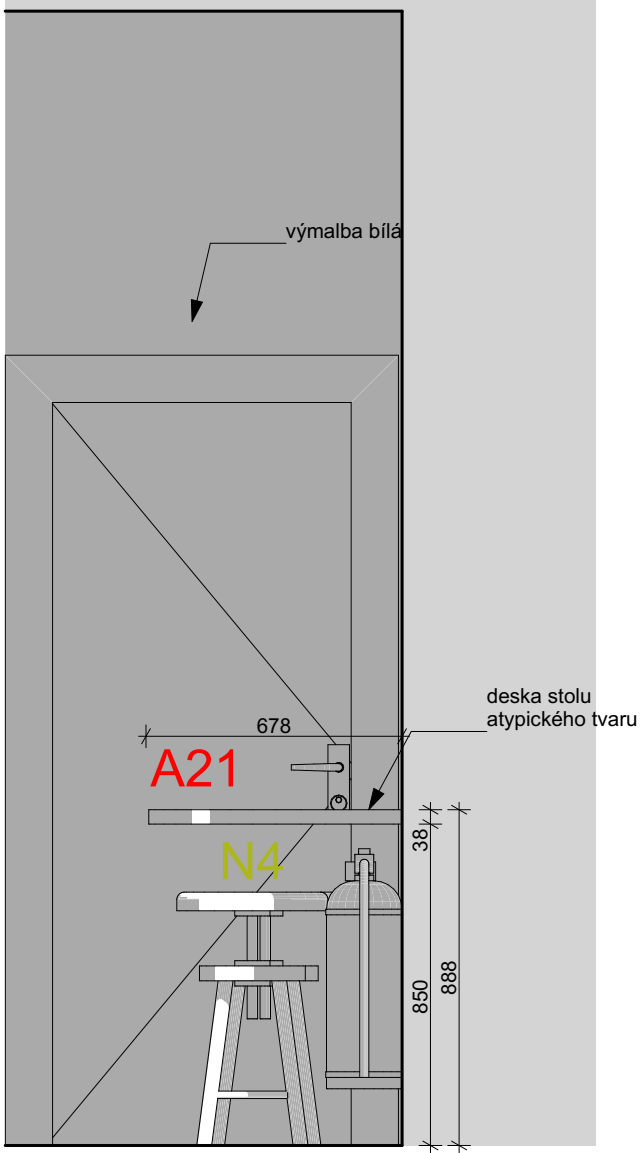
A21 - PŮDORYS



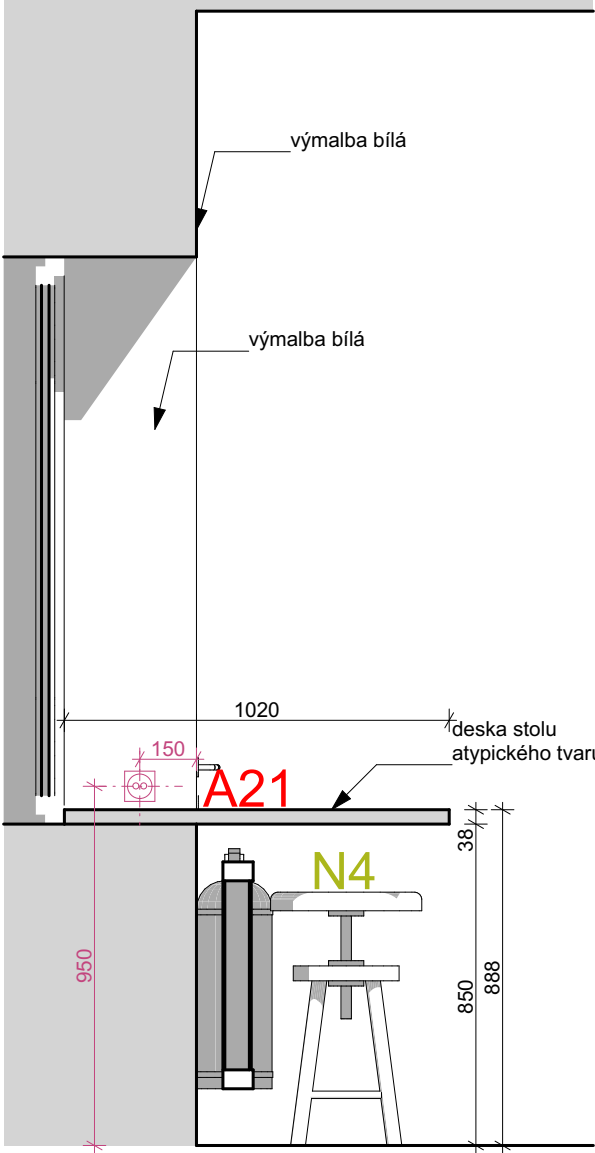
A21 - POHLED A-A'



A21 - ŘEZ B-B'



A21 - ŘEZ C-C'



POBOČKA FRÝDEK - ATYPICKÝ NÁBYTEK A22

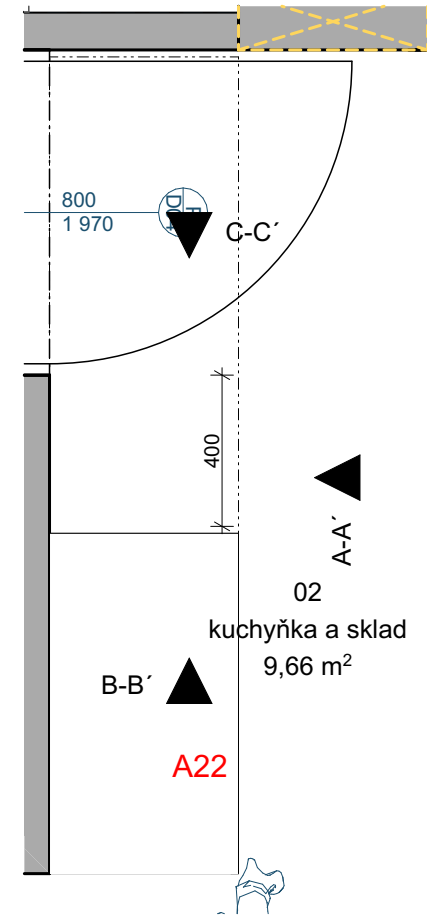
A22 - šatní skříň s nástavci

POPIS:
Jedná se o šatní skříň k uložení oblečení na ramínka. Ve skříni bude umístěn trezor, který bude přes záda skříně kotven do příčky. Skříň je uzavřena posuvnými dvířky. Nad skříní jsou umístěny nástavce, pokračující i nad dveře. Nástavce jsou uzavřeny otevíravými dvoukřídlými dvířky.

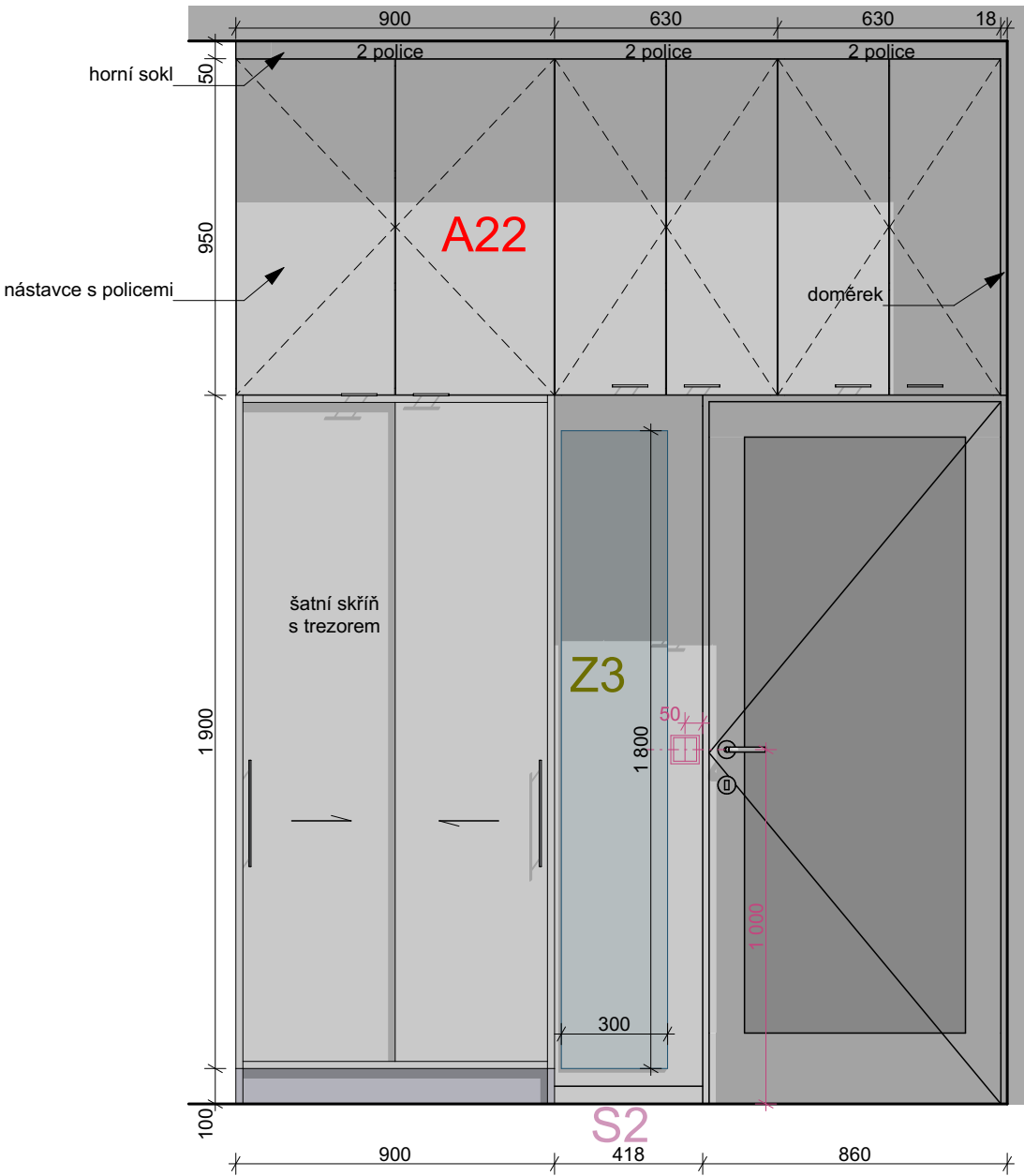
MATERIÁLY:
korpusy: DTD + laminát bílý matný, hladký;
dvířka: DTD + laminát bílý matný, hladký; kování s funkcí pomalého dovření / dojezdu
sokl šatní skříní, horní sokl nástavce, doměrek: DTD + laminát bílý matný, hladký
madlo: nábytková hrazda s roztečí úchytky 320 mm; stříbrná 2 kusy;
nábytková hrazda s roztečí úchytky 96 mm; stříbrná 6 kusů; viz vyobrazení
police: DTD + laminát bílý matný, hladký; volně spojeny s korpusem

POZNÁMKY:
1) Navrhovaný záměr je také patrný z vizualizací.
2) Před započítáním výroby budou všechny vzorky použitých materiálů předloženy architektovi ke schválení.
3) Všechny rozměry je nutné ověřit na místě před započítáním výroby a všechny změny předložit architektovi ke schválení.
4) Výrobní dokumentace bude před výrobou předložena architektovi ke schválení.

A22 - PŮDORYS



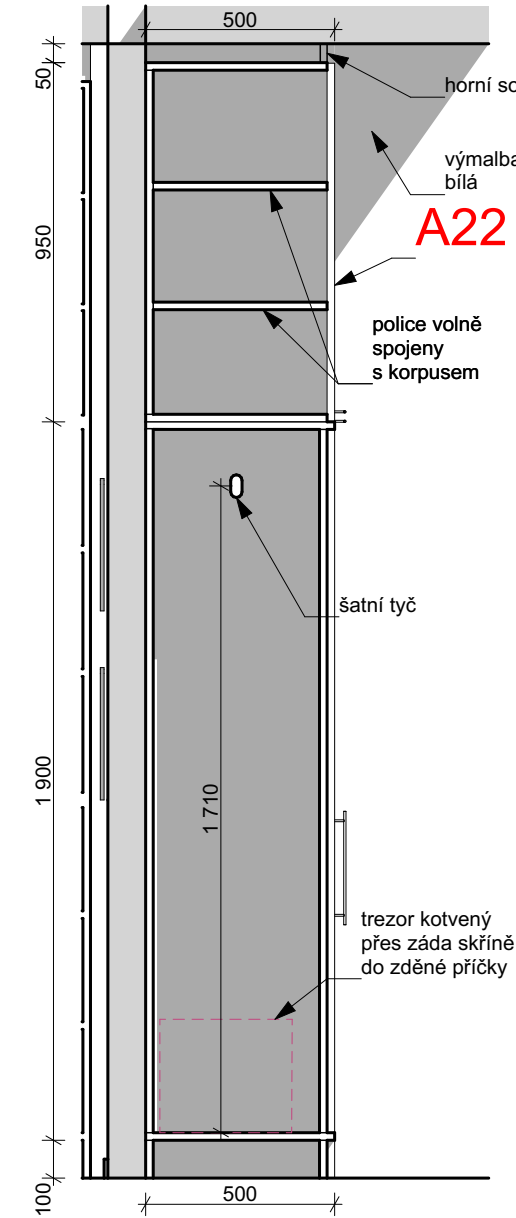
A22 - POHLED A-A'



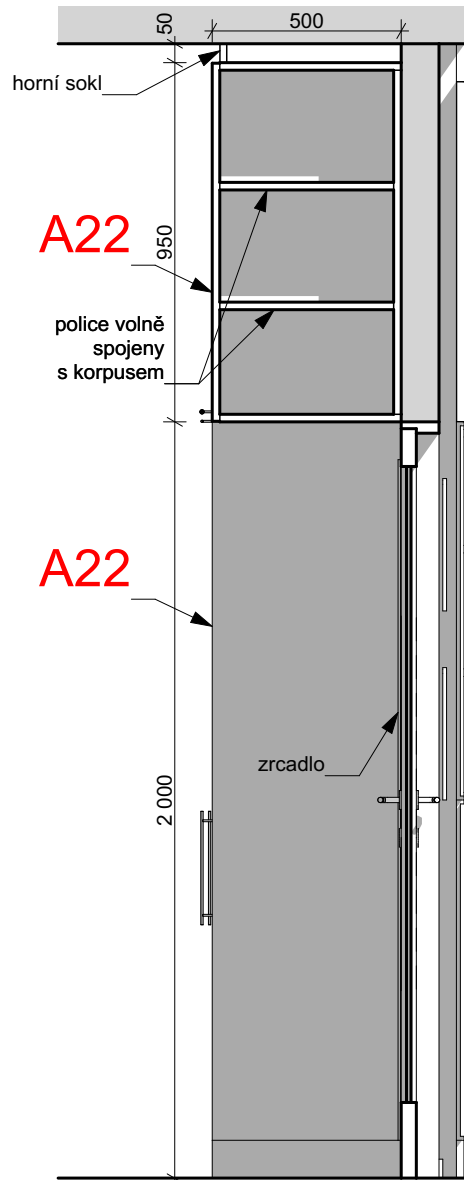
Madlo



A22 - ŘEZ B-B'



A22 - ŘEZ C-C'



POBOČKA FRÝDEK - ATYPICKÝ NÁBYTEK A23 A POHLEDY NA STĚNY TOALETY

A23 - úložná skříňka s nikou a obklad stupačky

POPIS:
Jedná se o šatní skříňku s nikou, která je jakýmsi pokračováním přízdívky závěsné toalety. Skříňkou prochází stávající stupačka a její obklad je součástí tohoto nábytku. Skříňka je uzavřena dvoukřídlými otevíravými dvířky a vybavena policemi volně spojenými s korpusem.

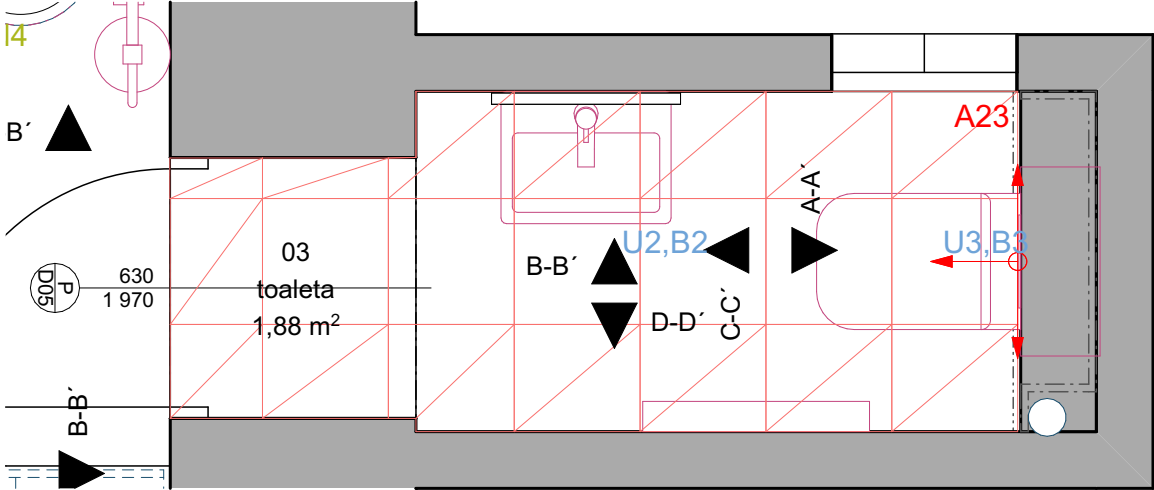
MATERIÁLY:
korpuse: DTD + laminát bílý matný, hladký;
dvířka: DTD + laminát bílý matný, hladký; kování s funkcí pomalého dovření / dojezdu
madlo: nábytková hrazda s roztečí úchytky 96 mm; stříbrná 2 kusy;
viz vyobrazení
police: DTD + laminát bílý matný, hladký; volně spojeny s korpusem
obklad niky a stupačky: DTD + laminát dekor dub přírodní;

POZNÁMKY:
1) Navrhovaný záměr je také patrný z vizualizací.
2) Před započítím výroby budou všechny vzorky použitých materiálů předloženy architektovi ke schválení.
3) Všechny rozměry je nutné ověřit na místě před započítím výroby a všechny změny předložit architektovi ke schválení.
4) Výrobní dokumentace bude před výrobou předložena architektovi ke schválení.

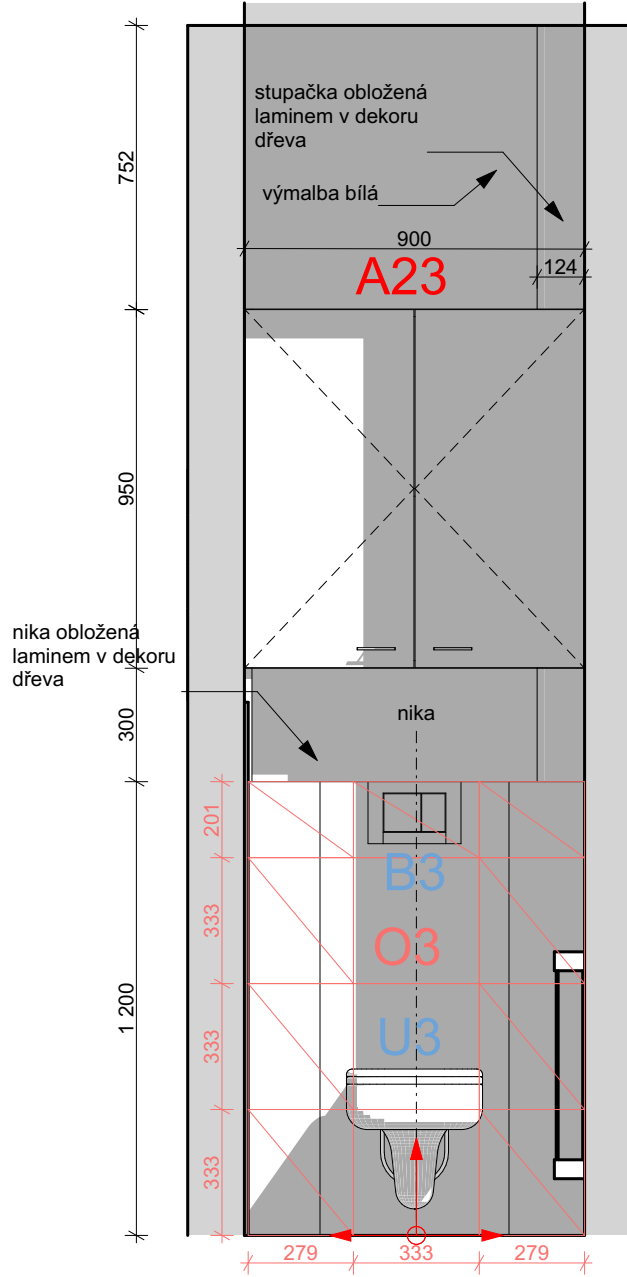
Madlo



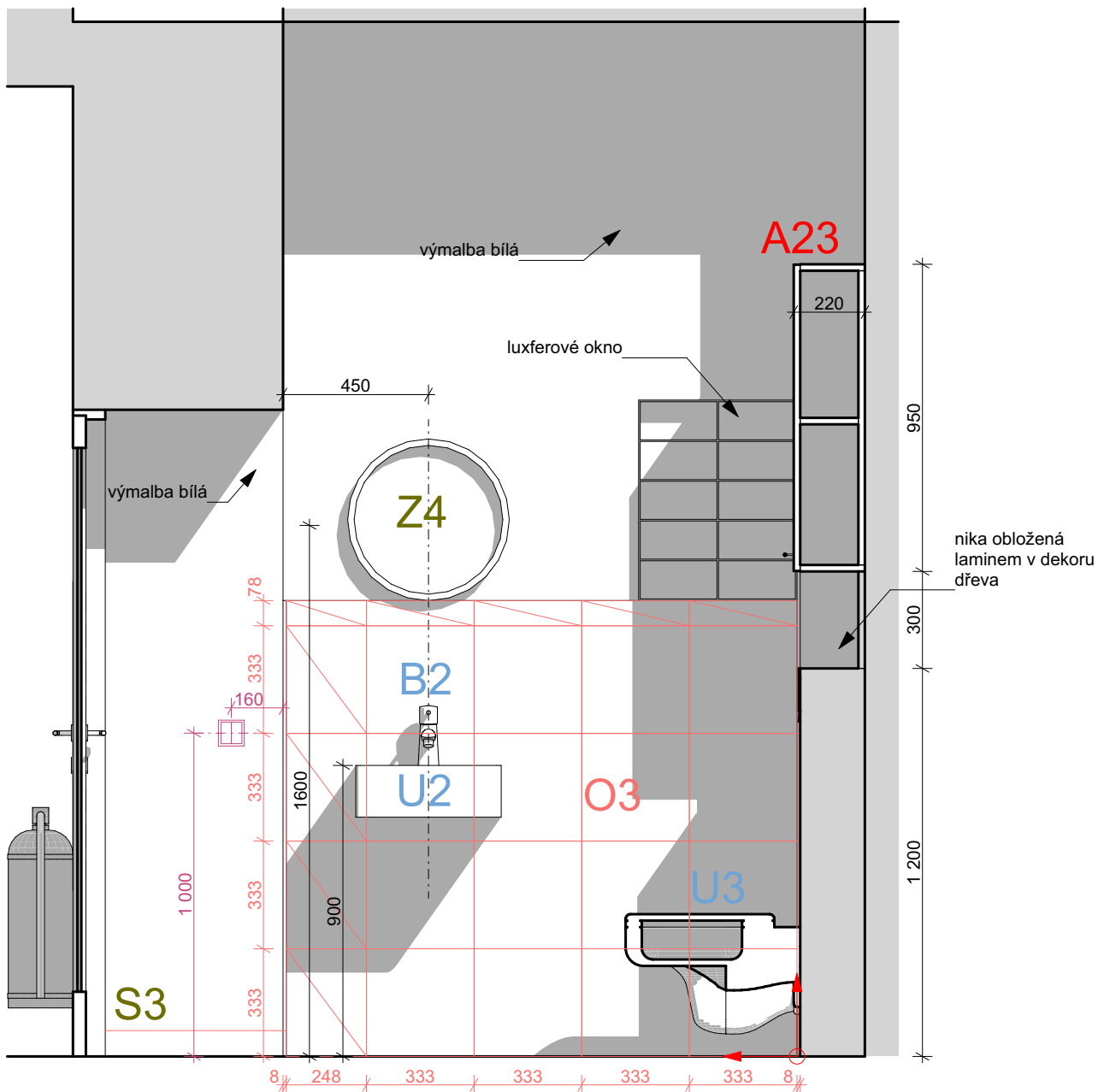
A23 A TOALETA - PŮDORYS



A23 - POHLED A-A'

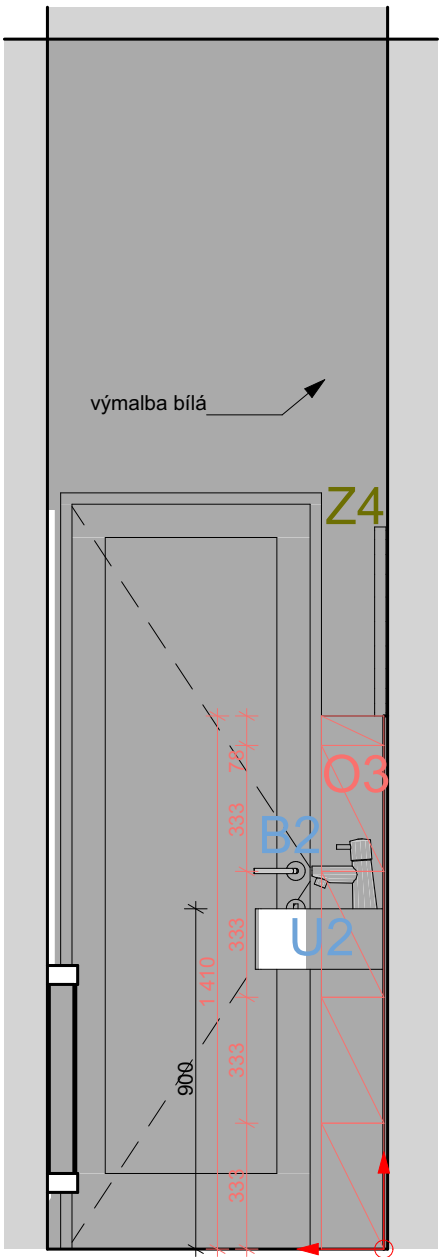


A23 - ŘEZ B-B'

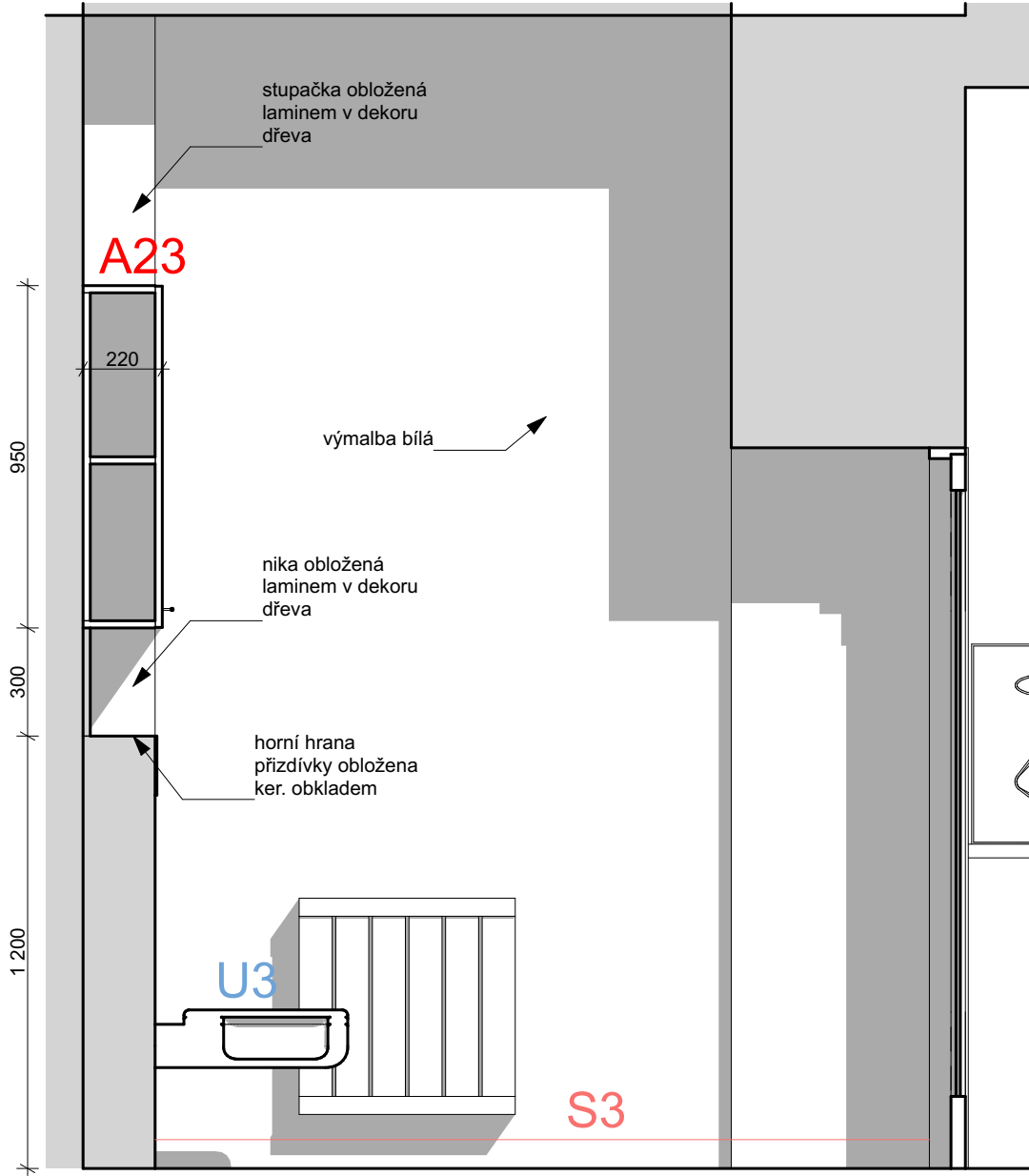


POBOČKA FRÝDEK - ATYPICKÝ NÁBYTEK A23 A POHLEDY NA STĚNY TOALETY

A23 - POHLED C-C'



A23 - ŘEZ D-D'



POBOČKA FRÝDEK - VIZUALIZACE

POHLED OD VSTUPU



VYSLOUŽIL ARCHITEKTI
Brandlova 9, 702 00 Moravská Ostrava
+420 606 346 687
INFO@VYSLOUZILARCH.CZ
WWW.VYSLOUZILARCH.CZ

Klient:
Statutární město Frýdek - Místek
Magistrát města F-M
Radniční 1148
Odbor správy obecního majetku
Radniční 10, Frýdek

místo stavby:
Pobočka Frýdek
Zámecké náměstí 1257
738 01 Frýdek - Místek

vypracoval:
Ing.arch. Markéta Vysloužilová

Interiér pobočky Frýdek
DPI | 03 / 2023

Vizualizace

A3 /

POBOČKA FRÝDEK - VIZUALIZACE

POHLED Z NOVĚ ROZŠÍŘENÉ ZÁKAZNICKÉ ČÁSTI



VYSLOUŽIL ARCHITEKTI
Brandlova 9, 702 00 Moravská Ostrava
+420 606 346 687
INFO@VYSLOUZILARCH.CZ
WWW.VYSLOUZILARCH.CZ

Klient:
Statutární město Frýdek - Místek
Magistrát města F-M
Radniční 1148
Odbor správy obecního majetku
Radniční 10, Frýdek

místo stavby:
Pobočka Frýdek
Zámecké náměstí 1257
738 01 Frýdek - Místek

vypracoval:
Ing.arch. Markéta Vysloužilová

Interiér pobočky Frýdek
DPI | 03 / 2023

Vizualizace

A3 /

POBOČKA FRÝDEK - VIZUALIZACE

POHLEDY NA RECEPCI



POBOČKA FRÝDEK - VIZUALIZACE

POHLED OD RECEPCE KE VSTUPU



POHLED KE VSTUPU



POBOČKA FRÝDEK - VIZUALIZACE

POHLED DO NOVĚ VZNIKLÉ ZÁKAZNICKÉ ČÁSTI



POHLED DO NOVĚ VZNIKLÉ ZÁKAZNICKÉ ČÁSTI



POBOČKA FRÝDEK - VIZUALIZACE

POHLED DO NOVĚ VZNIKLÉ ZÁKAZNICKÉ ČÁSTI



POHLED DO NOVĚ VZNIKLÉ ZÁKAZNICKÉ ČÁSTI



POBOČKA FRÝDEK - VIZUALIZACE

ZÁZEMÍ - POHLED NA KUCHYŇKU



ZÁZEMÍ - POHLED NA KUCHYŇKU



ZÁZEMÍ - TOALETA

POBOČKA FRÝDEK - VIZUALIZACE



